

ELIB. Integrated Library System
ระบบห้องสมุดอัตโนมัติ

CATALOGING MANUAL

คู่มือการใช้งานระบบลงรายการ

Provide by ELIB System Support

Copyright © 2019 Book Promotion & Service Co., Ltd.





สารบัญ

เรื่อง	หน้า
★ ขั้นตอนการเข้าใช้งานจัดการทรัพยากรสารสนเทศ (Cataloging Module)	
- การเข้าสู่ระบบ	1 – 2
- คำอธิบายการใช้งานเมนูต่างๆ	3
- การบันทึกรายการบรรณานุกรม	4 – 26
- การสืบค้นจากหมายเลขทะเบียนบรรณานุกรม	27 - 28
- การแก้ไขรายการบรรณานุกรม	29 - 32
- การลบรายการบรรณานุกรม	33 - 35
- การคัดลอกรายการบรรณานุกรม	36 - 38
- การอัปโหลดรายการบรรณานุกรม (MARC Record)	39 - 43
- การเชื่อมโยงข้อมูลตัวเล่ม	44 - 47
- การแก้ไขรายการตัวเล่ม	48 – 50
- การลบรายการตัวเล่ม	51 – 53
- การเชื่อมโยงรายการสื่อประสม	54 – 68
- การบันทึกรายการเพื่อรอดาวน์โฮลด์	69 - 71
- การปลดล๊อคทะเบียน	72 – 73
- การออกจากระบบ	74
★ ภาคผนวก	
- แบบบันทึกและตัวอย่างการบันทึกรายการบรรณานุกรม	75 - 79





บริษัท บুকโปรโมชันแอนด์เซอร์วิส จำกัด

เลขที่ 8 ซอยกรุงเทพมหานคร 8 แยก 8 แขวงหัวหมาก เขตบางกะปิ กรุงเทพมหานคร 10240

Tel: 0-2769-3888 Fax: 0-2379-5182




ระบบงานจัดการทรัพยากรสารสนเทศของห้องสมุด

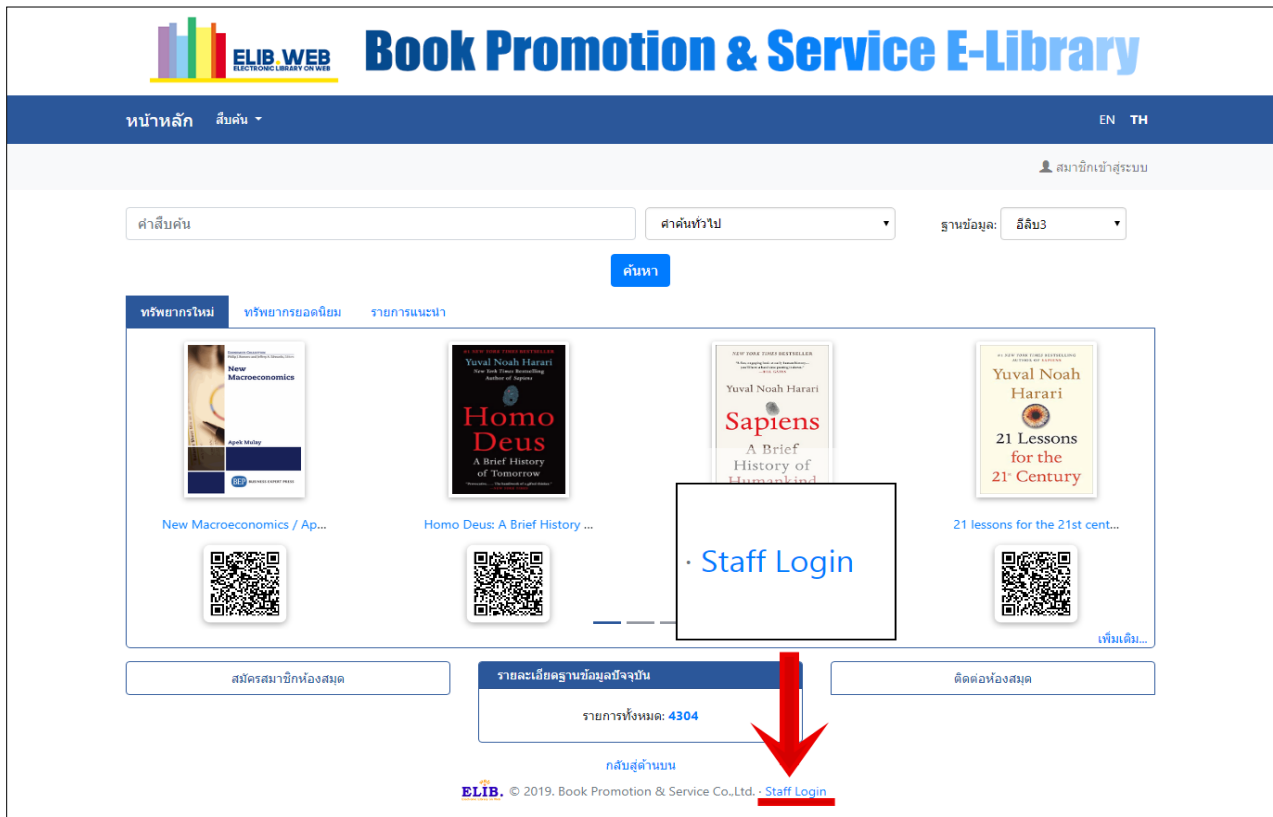
Cataloging Module

ระบบงานจัดการทรัพยากรสารสนเทศของห้องสมุดเป็นระบบงานสำหรับบันทึกรายการบรรณานุกรมของทรัพยากรทุกประเภท เช่น หนังสือ วิทยานิพนธ์ รายงานการวิจัย กฤตภาค เอกสารของหน่วยงาน รวมถึงเอกสารอิเล็กทรอนิกส์ต่างๆ ในรูปแบบของ US-MARC ซึ่งเป็นมาตรฐานการจัดเก็บรายการบรรณานุกรมสำหรับระบบห้องสมุดอัตโนมัติทั่วไป

การใช้ระบบงานจัดการทรัพยากรสารสนเทศของห้องสมุด

ขั้นตอน

1. เลือก web browser    และใส่ชื่อเว็บไซต์ของทางห้องสมุด เช่น <http://127.0.0.1/elib/>
2. ปรากฏหน้าจอหลัก ELIB Web Page ดังรูป
3. คลิกที่เมนู **Staff Login** (เจ้าหน้าที่เข้าสู่ระบบ) (รูปที่ 1)



รูปที่ 1 คลิกที่ **Staff Login** เพื่อเข้าสู่ระบบงานจัดการทรัพยากรสารสนเทศ



บริษัท บুকโปรโมชันแอนด์เซอร์วิส จำกัด

เลขที่ 8 ซอยกรุงเทพกรีฑา 8 แยก 8 แขวงหัวหมาก เขตบางกะปิ กรุงเทพมหานคร 10240

Tel: 0-2769-3888 Fax: 0-2379-5182

4. เมื่อปรากฏหน้าต่าง ELIB Web Catalogue Login (เข้าหน้าที่เข้าสู่ระบบ) พิมพ์ชื่อผู้ใช้ (Username) และรหัสผ่าน (Password) จากนั้นเลือกฐานข้อมูลที่ต้องการจากส่วนของฐานข้อมูลแล้วคลิกปุ่ม Login (รูปที่ 2)

รูปที่ 2 พิมพ์ชื่อผู้ใช้ (Username) และ รหัสผ่าน (Password) พร้อมกับเลือกชื่อฐานข้อมูลที่ต้องการใช้งาน

5. จะปรากฏหน้าจอ งานจัดการทรัพยากรสารสนเทศ

รูปที่ 3 หน้าจอ งานจัดการทรัพยากรสารสนเทศ



บริษัท บুকโปรโมชันแอนด์เซอร์วิส จำกัด

เลขที่ 8 ซอยกรุงเทพกรีฑา 8 แยก 8 แขวงหัวหมาก เขตบางกะปิ กรุงเทพมหานคร 10240

Tel: 0-2769-3888 Fax: 0-2379-5182

คำอธิบายการใช้งานเมนูต่าง ๆ

รายการใหม่	เมนูสำหรับการทำรายการบรรณานุกรมใหม่
แก้ไข Bib	เมนูสำหรับแก้ไขรายการบรรณานุกรม
ลบ Bib	เมนูสำหรับลบรายการบรรณานุกรมทั้งระเบียบ
เพิ่ม Item	เมนูสำหรับเพิ่มจำนวนฉบับ(Copy)เชื่อม โยรท์สบาร์โค้ดกับระบบงานยืม-คืน
แก้ไข Item	เมนูสำหรับแก้ไขข้อมูลรายการตัวเล่ม
ลบ Item(s).	เมนูสำหรับลบรายการตัวเล่ม
★ แนะนำทรัพยากร	เมนูแนะนำรายการทรัพยากร โดยเจ้าหน้าที่
บันทึกรายการ	เมนูสำหรับบันทึกรายการบรรณานุกรม เพื่อนำออกจากระบบ
สืบค้นแบบไล่เรียง	เมนูสำหรับการสืบค้นแบบไล่เรียงตามตัวอักษร
สืบค้นจากคำหรือวลี	เมนูสำหรับการสืบค้นจากคำหรือวลี
สืบค้นแบบหลายคำ	เมนูการสืบค้นจากคำหลายคำ
ค้นหา Item No	เมนูสำหรับสืบค้นรหัสเลขบาร์โค้ดทรัพยากร (Item Number)
ค้นหา Bib ID	เมนูสำหรับการสืบค้นเลขประจำรายการบรรณานุกรม (Bibliography ID.)
บัตรรายการ	เมนูเพื่อดูรายการบรรณานุกรม โดยมีรายละเอียดแบบบัตรรายการ
หน้า MARC	เมนูเพื่อดูรายการบรรณานุกรม โดยมีรายละเอียดแบบ (MARC Record)
รายการตัวเล่ม	เมนูสำหรับดูรายการตัวเล่ม สถานะรายการทรัพยากร สถานที่จัดเก็บ เป็นต้น
ช่วยเหลือ	เมนูช่วยเหลือ ซึ่งจะมีคำอธิบาย และรายละเอียดเกี่ยวกับเมนูต่างๆ
ออกจากระบบ	เมนูสำหรับการออกจากระบบจัดการทรัพยากรสารสนเทศของห้องสมุด



บริษัท บুকโปรโมชันแอนด์เซอร์วิส จำกัด

เลขที่ 8 ซอยกรุงเทพมหานคร 8 แยก 8 แขวงหัวหมาก เขตบางกะปิ กรุงเทพมหานคร 10240

Tel: 0-2769-3888 Fax: 0-2379-5182

การบันทึกรายการบรรณานุกรมของทรัพยากรสารสนเทศ

การบันทึกข้อมูลบรรณานุกรม เป็นการลงรายละเอียดทางบรรณานุกรมของทรัพยากรที่มีอยู่ในห้องสมุด เพื่อให้ผู้ใช้ได้สืบค้น และให้ข้อมูลว่าในห้องสมุดมีหนังสือ หรือทรัพยากรชื่อเรื่องที่ต้องการหรือไม่ ซึ่งการบันทึกข้อมูลนี้ จะบันทึกชื่อเรื่องละ 1 รายการเท่านั้น

หากห้องสมุดซื้อหนังสือ หรือทรัพยากรมากกว่า 1 เล่ม การบันทึกรายการบรรณานุกรมนี้ จะบันทึกเพียง 1 รายการเช่นกัน จากนั้นจะใช้วิธีการเชื่อมโยงข้อมูลตัวเล่ม เพื่อแจ้งรายละเอียดว่าหนังสือ หรือทรัพยากรชื่อเรื่องนั้นๆ มีกี่ตัวเล่ม ดังจะกล่าวถึงส่วนของการเชื่อมโยงข้อมูลตัวเล่ม ในลำดับถัดไป

ระบบงานจัดการทรัพยากรสารสนเทศของห้องสมุด จะมีรูปแบบการบันทึกข้อมูล 2 รูปแบบ คือ หน้าจอการบันทึกข้อมูลแบบ MARC และ หน้าจอการบันทึกข้อมูลแบบ Non-MARC ของทรัพยากรแต่ละประเภท โดยทั้งสองรูปแบบจะจัดเก็บข้อมูลให้เป็นมาตรฐาน ISO2709 Format เช่นเดียวกัน

การบันทึกรายการทรัพยากรสารสนเทศแบบ MARC

คำอธิบายหน้าจอ MARC

ส่วนที่ 1 คือ Fixed fields เป็นส่วนของเขตข้อมูลที่มีความยาวคงที่ ซึ่งจะจัดเก็บรายละเอียดของ สถานะของระเบียบน, ประเภทของข้อมูลที่ทำการบันทึก, ระดับของบรรณานุกรม, ผู้บันทึกข้อมูล, ผู้ที่แก้ไขข้อมูล, ปีพิมพ์ของทรัพยากร, สถานที่จัดพิมพ์ทรัพยากร, ภาษาของทรัพยากร และวันที่บันทึกข้อมูล (ระบบจะบันทึกให้โดยอัตโนมัติ)

Rec.Status	n	Type	a	Bib.lvl.	m	Creator	all	Modifier	
F8.06		Date1	2019	Date2	0	Pub.Place		Language	

รูปที่ 4 Fixed fields

ส่วนที่ 2 คือ Variable fields เป็นส่วนของเขตข้อมูลที่มีความยาวไม่คงที่ ซึ่งจะเป็นส่วนที่บันทึกข้อมูลบรรณานุกรมของทรัพยากรในห้องสมุด ประกอบด้วย เลขประจำเขตข้อมูล (Tag), ตัวบ่งชี้ (Indicator) และ เขตข้อมูลย่อย (Sub field)

001 (id)		
<input type="checkbox"/>	020	##
<input type="checkbox"/>	082	##
<input type="checkbox"/>	100	##
<input type="checkbox"/>	245	##
<input type="checkbox"/>	260	## : \b, \c
<input type="checkbox"/>	300	##
<input type="checkbox"/>	500	##
<input type="checkbox"/>	650	##
<input type="checkbox"/>	650	##
<input type="checkbox"/>	700	##
<input type="checkbox"/>	949	##
<input type="checkbox"/>	856	##
<input type="checkbox"/>	999	##

รูปที่ 5 Variable fields



บริษัท บুকโปรโมชันแอนด์เซอร์วิส จำกัด

เลขที่ 8 ซอยกรุงเทพกรีฑา 8 แยก 8 แขวงหัวหมาก เขตบางกะปิ กรุงเทพมหานคร 10240

Tel: 0-2769-3888 Fax: 0-2379-5182

ส่วนที่ 3 คือ ส่วนที่จะใช้เพิ่มเขตข้อมูล (New Tags), ตรวจสอบรายการหลักฐาน (Authority), การเลือกเขตข้อมูล (Selected Tags), การเพิ่มรูปภาพหน้าปก (Cover), การเชื่อมโยงสื่อประสม (Multimedia) และส่วนของการจัดเก็บข้อมูล (Keep to Process) หรือยกเลิกการบันทึกข้อมูล (Finalize)

รูปที่ 6.1 ส่วน Add Tag เกี่ยวกับการจัดการเกี่ยวกับข้อมูลบรรณานุกรม

รูปที่ 6.2 ส่วน Multimedia เกี่ยวกับการเชื่อมโยงสื่อประสมที่นอกเหนือจากภาพหน้าปก



บริษัท บুকโปรโมชันแอนด์เซอร์วิส จำกัด

เลขที่ 8 ซอยกรุงเทพกรีฑา 8 แยก 8 แขวงหัวหมาก เขตบางกะปิ กรุงเทพมหานคร 10240

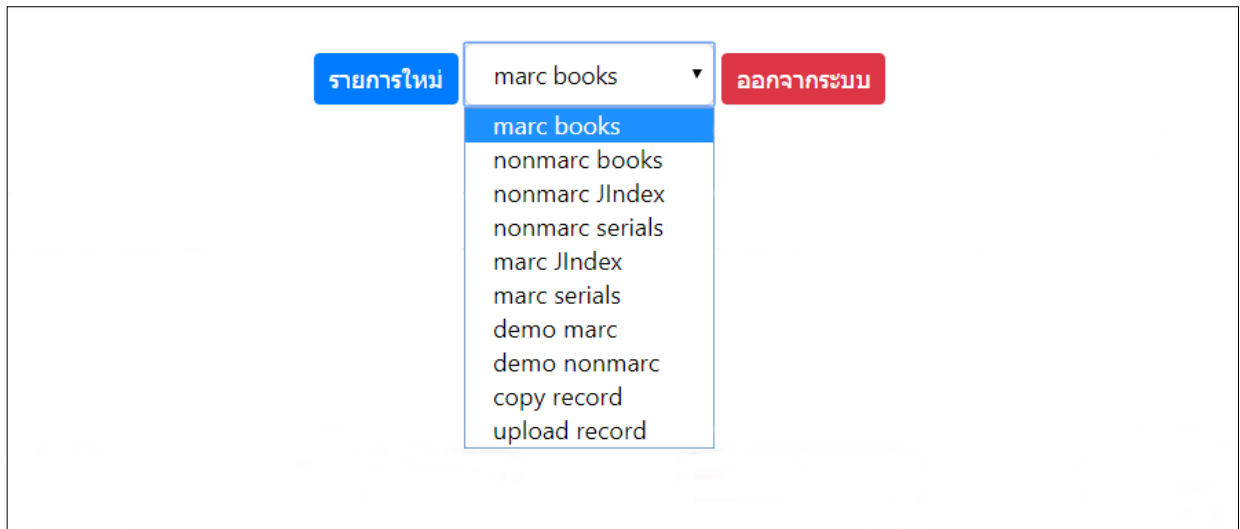
Tel: 0-2769-3888 Fax: 0-2379-5182

ขั้นตอนการบันทึกข้อมูลบรรณานุกรมแบบ MARC

1. เลือกแบบฟอร์มการบันทึกข้อมูล เช่น Book: MARC แล้วคลิกที่เมนู รายการใหม่ (New Bib) ดังรูปภาพ



รูปที่ 7 เลือกแบบฟอร์มสำหรับการบันทึกข้อมูลหนังสือ



แบบฟอร์มการลงรายการบันทึกข้อมูลทรัพยากร



บริษัท บুকโปรโมชันแอนด์เซอร์วิส จำกัด

เลขที่ 8 ซอยกรุงเทพกรีฑา 8 แยก 8 แขวงหัวหมาก เขตบางกะปิ กรุงเทพมหานคร 10240

Tel: 0-2769-3888 Fax: 0-2379-5182

2. หลังจากเลือกแบบฟอร์มแล้ว จะปรากฏหน้าจอดังรูปที่ 8 ซึ่งสามารถพิมพ์ข้อมูลได้ตามต้องการ

Rec.Status	n	Type	a	Bib.lvl.	m	Creator	all	Modifier	
F8.06		Date1	2018	Date2	0	Pub.Place	usa	Language	eng

001 (id) 0

020	##	\a9781947441125
082	##	\a339 \bM76N \d2018
100	##	\aMuly, Apek
245	##	\aNew Macroeconomics \cApek Muly.
260	##	\aNew York : Business Expert Press, 2018.
300	##	\a125 p.
650	##	\aMacroeconomics.
856	##	\nE-book \uhttp://portal.igpublish.com/iglibrary/search/BEPB0000700.main.html?1
856	##	\nVideo \u%\$URLBase00%/multim/aommain.wmv
856	##	\nFull Text \u%UrlInf%multim/3.pdf
856	##	\nFulltext\u%UrlPw%21F3Fd01.pdf
956	##	\2elib\dFulltext\fo710-093551-BEPB0000700.pdf
998	##	\a\b\cbps\20180710\mbps\20180710

รูปที่ 8 พิมพ์ข้อมูลบรรณานุกรมของหนังสือ

3. หากต้องการลบเขตข้อมูลที่ไม่ได้พิมพ์ข้อมูล ให้ทำเครื่องหมาย หน้าเขตข้อมูลที่ต้องการลบออก โดยใช้เมาส์ทำเครื่องหมายถูกเพื่อเลือกช่องสี่เหลี่ยมหน้าเขตข้อมูลที่ไม่ต้องการ ดังรูปที่ 9

<input type="checkbox"/>	100	##	\aMuly, Apek
<input type="checkbox"/>	245	##	\aNew Macroeconomics \cApek Muly.
<input checked="" type="checkbox"/>	260	##	\aNew York : Business Expert Press, 2018.
<input checked="" type="checkbox"/>	300	##	\a125 p.
<input checked="" type="checkbox"/>	650	##	\aMacroeconomics.
<input checked="" type="checkbox"/>	856	##	\nE-book \uhttp://portal.igpublish.com/iglibrary/search/BEPB0000700.main.html?1
<input type="checkbox"/>	856	##	\nVideo \u%\$URLBase00%/multim/aommain.wmv
<input type="checkbox"/>	856	##	\nFull Text \u%UrlInf%multim/3.pdf
<input type="checkbox"/>	856	##	\nFulltext\u%UrlPw%21F3Fd01.pdf
<input type="checkbox"/>	956	##	\2elib\dFulltext\fo710-093551-BEPB0000700.pdf
<input type="checkbox"/>	998	##	\a\b\cbps\20180710\mbps\20180710

รูปที่ 9 ทำเครื่องหมายหน้าเขตข้อมูลที่ไม่ต้องการ



บริษัท บুকโปรโมชันแอนด์เซอร์วิส จำกัด

เลขที่ 8 ซอยกรุงเทพกรีฑา 8 แยก 8 แขวงหัวหมาก เขตบางกะปิ กรุงเทพมหานคร 10240

Tel: 0-2769-3888 Fax: 0-2379-5182

4. คลิกปุ่ม Remove เพื่อทำการลบเขตข้อมูลที่เลือกไว้ หลังจากคลิกปุ่ม Remove แล้ว ระบบจะลบเขตข้อมูลที่เลือกไว้โดยอัตโนมัติ หน้าจอจะปรากฏดังรูปที่ 10

Rec.Status	Type	Bib.Ivl.	Creator	Modifier
F8.06			all	
Date1	Date2	Pub.Place	Language	
2018	0	usa	eng	

001 (id)		
020	##	\a9781947441125
082	##	\a339\bM76N\d2018
100	##	\aMuly, Apek
245	##	\aNew Macroeconomics /\cApek Muly.
856	##	\nVideo \u%\$URLBase00%/multim/aommain.wmv
856	##	\nFull Text \u%\$UrlInf%multim/3.pdf
856	##	\nFulltext(\u%\$UrlPwD%21F3Fd01.pdf
956	##	\2elib\dFulltext\0710-093551-BEPB0000700.pdf
998	##	\a\b\cbps\20180710\mbps\20180710

รูปที่ 10 หน้าจอหลังจากลบเขตข้อมูลเรียบร้อยแล้ว

5. หากต้องการเพิ่มเขตข้อมูลสำหรับรายการบรรณานุกรมที่กำลังบันทึกข้อมูลอยู่ สามารถเพิ่มเขตข้อมูลได้โดยการพิมพ์หมายเลขประจำเขตข้อมูลที่ช่อง New Tags ซึ่งปรากฏอยู่ด้านล่าง รูปแบบการบันทึกข้อมูลคือ พิมพ์เลข Tag แล้วเว้นวรรค 1 ครั้ง ตามด้วยเลข Tag ตัวที่สอง เช่นต้องการเพิ่ม Tag 300 650 และ 700 ให้พิมพ์ดังรูปที่ 11

Add Tags **Multimedia**

Cover Choose File No file chosen Upload

New Tags Add Tags 300 650 650 700 Sort Append

Authority Lookup... From: Author

Selected Tags Remove

Marc record Undo Sort tag

Finalize Keep Process Cancel Non-Marc

รูปที่ 11 การเพิ่มเขตข้อมูลในหน้าจอMARC



บริษัท บুকโปรโมชันแอนด์เซอร์วิส จำกัด

เลขที่ 8 ซอยกรุงเทพกรีฑา 8 แยก 8 แขวงหัวหมาก เขตบางกะปิ กรุงเทพมหานคร 10240

Tel: 0-2769-3888 Fax: 0-2379-5182

6. เลือกรูปแบบของการจัดเรียงเขตข้อมูลที่ต้องการเพิ่ม เช่น Sort หรือ Append จากรูปที่ 12 เป็นผลจากการเลือกการจัดเรียงเขตข้อมูลแบบ Sort จากนั้นคลิกปุ่ม Add Tags เพื่อเพิ่มเขตข้อมูลไปในแบบฟอร์มการบันทึกข้อมูลบรรณานุกรม

001 (id)	0
<input type="checkbox"/> 020	## \a9781947441125
<input type="checkbox"/> 082	## \a339 \bM76N \d2018
<input type="checkbox"/> 100	## \aMulay, Apek
<input type="checkbox"/> 245	## \aNew Macroeconomics /\cApek Mulay.
<input type="checkbox"/> 300	##
<input type="checkbox"/> 650	##
<input type="checkbox"/> 650	##
<input type="checkbox"/> 700	##
<input type="checkbox"/> 856	## \nVideo \u%\$URLBase00%/multim/aommain.wmv
<input type="checkbox"/> 856	## \nFull Text \u%UrInf%multim/3.pdf
<input type="checkbox"/> 856	## \nFulltext\u%UrIPwd%21F3Fd01.pdf
<input type="checkbox"/> 956	## \2elib\dFulltext\fo710-093551-BEPB0000700.pdf
<input type="checkbox"/> 998	## \a\b\cbps\20180710\mbps\20180710
<input type="checkbox"/> 000	##

รูปที่ 12 ผลจากการ Add Tags 300 และ 650 โดยเลือกการจัดเรียงข้อมูลแบบ Sort

7. ถ้าเลือกการจัดเรียงเขตข้อมูลแบบ Append จะปรากฏผลดังรูปที่ 13

001 (id)	0
<input type="checkbox"/> 020	## \a9781947441125
<input type="checkbox"/> 082	## \a339 \bM76N \d2018
<input type="checkbox"/> 100	## \aMulay, Apek
<input type="checkbox"/> 245	## \aNew Macroeconomics /\cApek Mulay.
<input type="checkbox"/> 856	## \nVideo \u%\$URLBase00%/multim/aommain.wmv
<input type="checkbox"/> 856	## \nFull Text \u%UrInf%multim/3.pdf
<input type="checkbox"/> 856	## \nFulltext\u%UrIPwd%21F3Fd01.pdf
<input type="checkbox"/> 956	## \2elib\dFulltext\fo710-093551-BEPB0000700.pdf
<input type="checkbox"/> 998	## \a\b\cbps\20180710\mbps\20180710
<input type="checkbox"/> 000	##
<input type="checkbox"/> 300	##
<input type="checkbox"/> 650	##
<input type="checkbox"/> 650	##
<input type="checkbox"/> 700	##

รูปที่ 13 ผลจากการ Add Tags 300 และ 650 โดยเลือกการจัดเรียงข้อมูลแบบ Append



บริษัท บুকโปรโมชันแอนด์เซอร์วิส จำกัด

เลขที่ 8 ซอยกรุงเทพกรีฑา 8 แยก 8 แขวงหัวหมาก เขตบางกะปิ กรุงเทพมหานคร 10240

Tel: 0-2769-3888 Fax: 0-2379-5182

8. ระบบ ELIB Web Catalogue สามารถตรวจสอบรายการหลักฐานได้ (Authority Control File) โดยการพิมพ์ชื่อที่ต้องการตรวจสอบว่ามีอยู่ในฐานข้อมูลหรือไม่ในช่อง Authority จากนั้นเลือกเขตข้อมูลของที่ต้องการตรวจสอบจากส่วนของ From: Author / Title / Subject ซึ่งจะมีชื่อผู้แต่ง, ชื่อเรื่อง และหัวเรื่องให้เลือก ดังรูปที่ 14

รูปที่ 14 การตรวจสอบรายการหลักฐาน (Authority Control File)

9. คลิกปุ่ม Lookup... เพื่อตรวจสอบรายการหลักฐาน จากตัวอย่าง ต้องการตรวจสอบว่าในฐานข้อมูลมีชื่อหัวเรื่อง เรื่องสั้น อยู่หรือไม่ (การพิมพ์ชื่อผู้แต่ง ชื่อเรื่อง และหัวเรื่อง ที่ต้องการตรวจสอบ ไม่จำเป็นต้องพิมพ์ชื่อทั้งหมด) หลังจากทีคลิกปุ่ม Lookup... แล้ว จะปรากฏหน้าจอที่แสดงรายชื่อหัวเรื่องที่ยื่นต้นด้วย เรื่องสั้น เป็นลำดับแรก จากนั้นจะจัดเรียงชื่อหัวเรื่องตามพจนานุกรม A-Z และ ก-ฮ จากนั้นสามารถเลือกรายการที่ต้องการ โดยการทำเครื่องหมาย หน้ารายการที่ต้องการ ในที่นี้คือทำเครื่องหมายหน้าหัวเรื่อง เรื่องสั้น ดังรูปที่ 15

รูปที่ 15 การเลือกรายการหลักฐานที่ต้องการ



บริษัท บิวคโพร้มชั่นแอนด์เซอร์วิส จำกัด

เลขที่ 8 ซอยกรุงเทพกรีฑา 8 แยก 8 แขวงหัวหมาก เขตบางกะปิ กรุงเทพมหานคร 10240

Tel: 0-2769-3888 Fax: 0-2379-5182

10. หลังจากเลือกรายการที่ต้องการแล้ว คลิกที่ปุ่ม Take เพื่อให้รายการที่เลือก ไปปรากฏในส่วนของแบบฟอร์มที่กำลังพิมพ์ข้อมูลบรรณานุกรม

Rec.Status	n	Type	a	Bib.lvl.	m	Creator	all	Modifier	all
F8.06		Date1	2002	Date2	0	Pub.Place	tha	Language	tha

001 (id)	3450
<input type="checkbox"/> 020	## \a9786160411375
<input type="checkbox"/> 082	## \anว\br942ก
<input type="checkbox"/> 100	## \aโรวตั้ง, เจ เค
<input type="checkbox"/> 245	## \aเก้าอี้ว่าง
<input type="checkbox"/> 260	## \aกรุงเทพฯ:\bnานมีมุคส์, \c2556
<input type="checkbox"/> 300	## \a586 หน้า
<input type="checkbox"/> 650	## \anวนิยาย
<input type="checkbox"/> 650	## \anิยายแปล
<input checked="" type="checkbox"/> 650	#4 \aเรื่องสั้น
<input type="checkbox"/> 700	## \aเจริญเกียรติ ธนสุขถาวร
<input type="checkbox"/> 740	## \aCasual vacancy
<input type="checkbox"/> 930	## \aFiction
<input type="checkbox"/> 949	## \aBPS Library

← ปรากฏรายการที่เลือก

รูปที่ 16 รายการหลักฐานที่เลือก มาปรากฏในแบบฟอร์มการพิมพ์รายการบรรณานุกรม

11. เมื่อพิมพ์รายการบรรณานุกรมครบทุกเขตข้อมูลแล้ว คลิกปุ่ม Process เพื่อจัดเก็บรายการบรรณานุกรม เข้าสู่ฐานข้อมูล และเมื่อการจัดเก็บรายการเรียบร้อยสมบูรณ์ จะปรากฏข้อความ Insert record completed, BibID [4967] ซึ่งเลข BibID 4967 คือ เลขประจำรายการบรรณานุกรมของฐานข้อมูล

หน้าหลัก [สืบค้น](#) [รายการที่เก็บ](#) [ช่วยเหลือ](#) EN TH

[สมาชิกเข้าสู่ระบบ](#)

รายการใหม่ marc books [ปิดรายการ](#) [หน้า MARC](#) [รายการตัวเลข](#) [แก้ไข Bib](#) [ลบ Bib](#) [เพิ่มรายการตัวเลข](#) [ออกจากระบบ](#)

Insert record completed, Bibid [4967]

Rec.Status	n	Bib.Stage	Normal	Create	all	Modify	
Rec.Type	a	Language	tha	Entry d.	2019/03/01	Update d.	
Bib.Level	m	Pub Ctry.	tha	Date1	2002	Date2	0

Tag	Ind	Content
020	##	\a9786160411375
082	##	\anว\br942ก
100	##	\aโรวตั้ง, เจ เค
245	##	\aเก้าอี้ว่าง
260	##	\aกรุงเทพฯ:\bnานมีมุคส์, \c2556
300	##	\a586 หน้า
650	##	\anวนิยาย
650	##	\anิยายแปล
650	#4	\aเรื่องสั้น
700	##	\aเจริญเกียรติ ธนสุขถาวร
740	##	\aCasual vacancy
930	##	\aFiction
949	##	\aBPS Library

รูปที่ 17 แสดงหน้าจอการจัดเก็บรายการ



บริษัท บুকโปรโมชันแอนด์เซอร์วิส จำกัด

เลขที่ 8 ซอยกรุงเทพกรีฑา 8 แยก 8 แขวงหัวหมาก เขตบางกะปิ กรุงเทพมหานคร 10240

Tel: 0-2769-3888 Fax: 0-2379-5182

การบันทึกรายการทรัพยากรสารสนเทศแบบ Non-MARC

คำอธิบายหน้าจอ Non-MARC

ส่วนที่ 1 คือ Fixed fields เป็นส่วนของเขตข้อมูลที่มีความยาวคงที่ ซึ่งจะจัดเก็บรายละเอียดของ ประเภทของข้อมูลที่ทำ การบันทึก, ปีพิมพ์ของทรัพยากร, สถานที่จัดพิมพ์ทรัพยากร, ภาษาของทรัพยากร, ผู้บันทึกข้อมูล, และวันที่บันทึกข้อมูล (ระบบจะบันทึกให้โดยอัตโนมัติ)

Fixed fields											
Material	Books	Date1	0	Date2	0	Pub.Place		Language		Creator	all

รูปที่ 18 หน้าจอ Fixed fields ของ Non-MARC

ส่วนที่ 2 คือ Variable fields เป็นส่วนของเขตข้อมูลที่มีความยาวไม่คงที่ ซึ่งจะเป็นส่วนที่บันทึกข้อมูลบรรณานุกรมของ ทรัพยากรในห้องสมุด ประกอบด้วย ป้ายระบุเขตข้อมูล (Tag Label), และ เขตข้อมูลย่อย (Sub field)

Variable fields	
ISBN	
Call Number	
Author	
Title	
Publisher Place	
Published Name	
Published Year	
Physical	
Subject	
Location code	BPS

รูปที่ 19 หน้าจอ Variable field ของ Non-MARC

ส่วนที่ 3 คือ ส่วนที่จะใช้เพิ่มเขตข้อมูล (Add Tags), ตรวจสอบรายการหลักฐาน (Lookup), การเลือกลบเขตข้อมูล (Removed blank Tags), การเปลี่ยนหน้าจอเป็นแบบ MARC, ส่วนของการจัดเก็บข้อมูล (Keep or Process), การเชื่อมโยงสื่อประสม (Multimedia) หรือยกเลิกการบันทึกข้อมูล (Cancel) และส่วนของรูปภาพหน้าปก (Cover)

Add Tags	Multimedia		
-- Select TAG --		Lookup	
-- Select TAG --			
-- Select TAG --			
Add tag(s)	Remove blank tag(s)		
Cover	Choose File	No file chosen	Upload
Marc form	Keep	Process	Cancel

รูปที่ 20.1 หน้าจอการเพิ่มเขตข้อมูลของ Non-MARC



บริษัท บুকโปรโมชันแอนด์เซอร์วิส จำกัด

เลขที่ 8 ซอยกรุงเทพกรีฑา 8 แยก 8 แขวงหัวหมาก เขตบางกะปิ กรุงเทพมหานคร 10240

Tel: 0-2769-3888 Fax: 0-2379-5182

รูปที่ 20.2 ส่วน Multimedia เกี่ยวกับการเชื่อมโยงสื่อประสมที่นอกเหนือจากภาพหน้าปก

ขั้นตอนการบันทึกรายการทรัพยากรสารสนเทศแบบ Non-MARC

1. เลือกแบบบันทึกข้อมูลของหนังสือ เช่น Book: Non-MARC แล้วคลิกที่เมนู New Bib

รูปที่ 20.3 หน้าจอเลือกแบบฟอร์มการลงรายการ Non- MARC

รูปที่ 21 หน้าจอบันทึกรายการของ Non-MARC



บริษัท บิวโพรโมชันแอนด์เซอร์วิส จำกัด

เลขที่ 8 ซอยกรุงเทพกรีฑา 8 แยก 8 แขวงหัวหมาก เขตบางกะปิ กรุงเทพมหานคร 10240

Tel: 0-2769-3888 Fax: 0-2379-5182

2. พิมพ์ข้อมูลตามเขตข้อมูลที่ต้องการในส่วนของ Variable fields ถ้าต้องการเพิ่มเขตข้อมูล ให้เพิ่มที่ส่วนของ Select TAG โดยสามารถเลือกเขตข้อมูลที่ต้องการได้จากนั้นคลิกที่ปุ่ม Add Tags ดังรูปที่ 22 หลังจากคลิกปุ่ม Add tags แล้ว เขตข้อมูล ที่เพิ่มเติมจะขึ้นมาปรากฏที่ส่วนของแบบฟอร์มบันทึกข้อมูลดังรูปที่ 23

รูปที่ 22 หน้าจอการบันทึกข้อมูล Add Tag

Variable fields	
ISBN	\a9786160411375
เลขหมู่หนังสือ	นว
เลขผู้แต่ง	ร942ก
ชื่อเรื่อง	\aเก้าอี้อ้าง
สถานที่พิมพ์	กรุงเทพฯ:
สำนักพิมพ์	นานมีบุ๊คส์.
ปีพิมพ์	2556
จำนวนหน้า	\a586 หน้า
หัวเรื่องทั่วไป	\aนวนิยาย
หัวเรื่องทั่วไป	\aนิยายแปล
ผู้แต่งร่วมบุคคล	\aเจริญเกียรติ สนสุขถาวร
ชื่อเรื่องเพิ่มเติม	\aCasual vacancy
กลุ่มเอกสาร	\aFiction
สถานที่จัดเก็บ	\aBPS Library
ชื่อผู้แต่งบุคคล	\aโรสลิ่ง, เจ เค

รูปที่ 23 หน้าจอการบันทึกข้อมูล

3. สามารถตรวจสอบรายการหลักฐานได้โดยการพิมพ์ชื่อผู้แต่ง ชื่อเรื่อง หรือหัวเรื่องในส่วนของ Add Tags ในช่องแรก แล้วเลือกเขตข้อมูลให้สัมพันธ์กับคำที่พิมพ์ในช่องสำหรับสืบค้น จากนั้นคลิกปุ่ม Lookup

รูปที่ 24 หน้าจอ Authority Lookup ของ Non-MARC



บริษัท บুকโปรโมชันแอนด์เซอร์วิส จำกัด

เลขที่ 8 ซอยกรุงเทพกรีฑา 8 แยก 8 แขวงหัวหมาก เขตบางกะปิ กรุงเทพมหานคร 10240

Tel: 0-2769-3888 Fax: 0-2379-5182

หน้าหลัก สืบค้น ▾ รายการที่เก็บ ช่วยเหลือ EN TH สมาชิกเข้าสู่ระบบ

1.เลือก Check box รายการที่ต้องการ

รายการใหม่

<input checked="" type="checkbox"/>	(7) เรื่องสั้น
<input type="checkbox"/>	(1) เรื่องสั้นอินเดีย -- แปลเป็นภาษาไทย
<input type="checkbox"/>	(1) แรงงาน -- ไทย.
<input type="checkbox"/>	(1) แรงงาน -- ไทย -- นราธิวาส -- โภชนาการ -- พฤติกรรม -- วิจัย.
<input type="checkbox"/>	(1) แรงงานเด็ก -- ไทย
<input type="checkbox"/>	(1) แรงงานเด็ก -- อุปทานและอุปสงค์ -- ไทย
<input type="checkbox"/>	(1) แรงงานต่างด้าว
<input type="checkbox"/>	(1) แรงงานต่างด้าว -- สถานภาพทางกฎหมาย -- ไทย.
<input type="checkbox"/>	(1) แรงงานและกรรมกร -- กฎหมายและระเบียบข้อบังคับ.
<input type="checkbox"/>	(1) แรงงานสัมพันธ์.
<input type="checkbox"/>	(1) แรงงานสัมพันธ์
<input type="checkbox"/>	(2) แรงงานสัมพันธ์ -- ไทย.

2.เมื่อเลือกหัวเรื่องแล้ว กดปุ่ม Take

รูปที่ 24.1 หน้าจอการตรวจสอบรายการหลักฐานจากรูปแบบ Non-MARC

4. เมื่อปรากฏหน้าจอดังรูปที่ 24.1 ให้เลือกชื่อที่ต้องการ โดยการทำเครื่องหมาย ที่ช่องสี่เหลี่ยมหน้าชื่อ แล้วคลิกปุ่ม Take ชื่อที่เลือกจะมาปรากฏที่แบบฟอร์มการบันทึกข้อมูล (รูปที่ 25)

Variable fields	
ISBN	\a9786160411375
เลขหนังสือ	นว
เลขผู้แต่ง	ร942ก
ชื่อเรื่อง	\aเก้าอี้วาง
สถานที่พิมพ์	กรุงเทพฯ:
สำนักพิมพ์	นามมีบุคคล,
ปีพิมพ์	2556
จำนวนหน้า	\a586 หน้า
หัวเรื่องทั่วไป	\aนวนิยาย
หัวเรื่องทั่วไป	\aนิยายแปล
ผู้แต่งร่วมบุคคล	\aเจริญเกียรติ ธนสุขถาวร ผลจากการเลือก Authority Lookup
ชื่อเรื่องเพิ่มเติม	\aCasual vacancy
กลุ่มเอกสาร	\aFiction
สถานที่จัดเก็บ	\aBPS Library
ชื่อผู้แต่งบุคคล	\aโรวลิ่ง, เจ เค
หัวเรื่องทั่วไป	\aเรื่องสั้น

รูปที่ 25 ผลจากการเลือก Authority List



บริษัท บুকโปรโมชันแอนด์เซอร์วิส จำกัด

เลขที่ 8 ซอยกรุงเทพกรีฑา 8 แยก 8 แขวงหัวหมาก เขตบางกะปิ กรุงเทพมหานคร 10240

Tel: 0-2769-3888 Fax: 0-2379-5182

5. ปุ่ม Remove blank tag(s) ใช้สำหรับการลบเขตข้อมูลที่ไม่มีการพิมพ์ข้อมูล หรือเขตข้อมูลที่ว่างเปล่า โดยการคลิกที่ปุ่มดังกล่าว เขตข้อมูลที่ว่างเปล่าจะถูกลบออกจากแบบฟอร์มโดยอัตโนมัติ ดังรูปที่ 26 และ 27

ปีพิมพ์	2556
จำนวนหน้า	\a586 หน้า
หัวเรื่องทั่วไป	
หัวเรื่องทั่วไป	
หัวเรื่องทั่วไป	
ผู้แต่งร่วมบุคคล	\aเจริญเกียรติ ธนสุขदार
ชื่อเรื่องเพิ่มเติม	\aCasual vacancy
กลุ่มเอกสาร	\aFiction

รูปที่ 26 เขตข้อมูลว่างที่ต้องการลบออก โดยใช้ปุ่ม Remove blank tag(s)

จำนวนหน้า	\a586 หน้า
หัวเรื่องทั่วไป	
หัวเรื่องทั่วไป	
หัวเรื่องทั่วไป	
ผู้แต่งร่วมบุคคล	\aเจริญเกียรติ ธนสุขदार
ชื่อเรื่องเพิ่มเติม	\aCasual vacancy
กลุ่มเอกสาร	\aFiction
สถานที่จัดเก็บ	\aBPS Library

Add Tags **Multimedia**

-- Select TAG -- Lookup

-- Select TAG --

-- Select TAG --

Add tag(s) **Remove blank tag(s)**

รูปที่ 27 ผลจากการคลิกปุ่ม Remove blank tag(s)

6. ถ้าต้องการดูหน้าจอในรูปแบบ MARC สามารถคลิกที่ปุ่ม Marc form จะปรากฏหน้าจอด้านล่าง ถ้าต้องการจะกลับมาที่หน้าจอ Non-MARC ให้คลิกปุ่ม Non-Marc

Add Tags **Multimedia**

Cover Choose File No file chosen Upload

New Tags Add Tags Sort Append

Authority Lookup... From: Author

Selected Tags Remove

Marc record Undo Sort tag

Finalize Keep Process Cancel **Non-Marc**

รูปที่ 28 หน้าจอ MARC form



บริษัท บুকโปรโมชันแอนด์เซอร์วิส จำกัด

เลขที่ 8 ซอยกรุงเทพกรีฑา 8 แยก 8 แขวงหัวหมาก เขตบางกะปิ กรุงเทพมหานคร 10240

Tel: 0-2769-3888 Fax: 0-2379-5182

7. คลิกปุ่ม Process เพื่อทำการจัดเก็บข้อมูลเข้าสู่ฐานข้อมูลหลัก (Main Database) เมื่อหน้าจอปรากฏคำว่า Insert record completed BibId [4968] หมายความว่า การจัดเก็บข้อมูลถูกต้องสมบูรณ์

Insert record completed, BibId [4968]						
Rec.Status	n	Bib.Stage	Normal	Create	all	Modify
Rec.Type	a	Language	tha	Entry d.	2019/03/04	Update d.
Bib.Level	m	Pub Ctry.	tha	Date1	2002	Date2 0
Tag	Ind	Content				
020	##	\a9786160411375				
082	##	\anว\br942ก				
100	##	\aโรวสิ่ง, เจ เค				
245	##	\aเก้าอี้ว่าง				
260	##	\aกรุงเทพฯ:\bnานมีมีดส์, \c2556				
300	##	\a586 หน้า				
650	##	\anวนิยาย				
650	##	\aนิยายแปล				
650	##	\aเรื่องสั้น				
700	##	\aเจริญเกียรติ ธนสุขถาวร				
740	##	\aCasual vacancy				
930	##	\aFiction				
949	##	\aBPS Library				

รูปที่ 29 ผลการจัดเก็บข้อมูลเข้าสู่ฐานข้อมูล



บริษัท บুকโพรโมชันแอนด์เซอร์วิส จำกัด

เลขที่ 8 ซอยกรุงเทพมหานคร 8 แยก 8 แขวงหัวหมาก เขตบางกะปิ กรุงเทพมหานคร 10240

Tel: 0-2769-3888 Fax: 0-2379-5182

การลงทะเบียนบรรณานุกรมวารสารและดัชนีวารสารรูปแบบ MARC

1. เลือกแบบบันทึกข้อมูลของวารสาร เช่น MARC Serial / Journal index แล้วคลิกที่เมนู New Bib

Staff: all

ELIB WEB ELECTRONIC LIBRARY ON WEB

Book Promotion & Service E-Library

หน้าหลัก สืบค้น รายการที่เก็บ EN TH

สมาชิก เข้าสู่ระบบ

รายการใหม่ marc books ออกจากระบบ

คำสืบค้น คำค้นทั่วไป ฐานข้อมูล: อีลิบ3

Search

ทรัพยากรใหม่ ทรัพยากรยอดนิยม รายการแนะนำ

New Macroeconomics / A... Homo Deus: A Brief Histor... Sapiens: A Brief History of ... 21 lessons for the 21st cen...

เพิ่มเติม...

การจัดการระบบ	รายละเอียดฐานข้อมูลปัจจุบัน	ติดต่อเจ้าหน้าที่ดูแลระบบ
ระบบสืบค้น	อีลิบ3 (Total 4306 Bib) ชื่อผู้ใช้ : all	บริษัท บุกโพรโมชัน แอนด์ เซอร์วิส 8 กรุงเทพมหานครซอย 8 แยก 8 จ.กรุงเทพมหานคร หัวหมาก เขตบางกะปิ กรุงเทพมหานคร รหัสไปรษณีย์ 10240 โทรศัพท์: 02-769-3888 ต่อ 3561
จองทรัพยากรโดยเจ้าหน้าที่		E-Mail แผนก ELIB : elib@book.co.th แผนก ลูกค้าสัมพันธ์ : cs@book.co.th

กลับสู่ด้านบน

ELIB. © 2019. Book Promotion & Service Co.,Ltd.

รูปที่ 30 เลือกแบบฟอร์มสำหรับการบันทึกข้อมูลดัชนีวารสาร

รายการใหม่ marc books ออกจากระบบ

marc books

nonmarc books

nonmarc JIndex

nonmarc serials

marc JIndex

marc serials

demo marc

demo nonmarc

copy record

upload record

การเลือกฟอร์มการลงรายการบันทึกข้อมูลดัชนีวารสาร



บริษัท บুকโปรโมชันแอนด์เซอร์วิส จำกัด

เลขที่ 8 ซอยกรุงเทพกรีฑา 8 แยก 8 แขวงหัวหมาก เขตบางกะปิ กรุงเทพมหานคร 10240

Tel: 0-2769-3888 Fax: 0-2379-5182

2. หลังจากเลือกแบบฟอร์มแล้ว จะปรากฏหน้าจอตั้งรูปซึ่งสามารถพิมพ์ข้อมูลได้ตามต้องการ

Rec.Status	n	Type	a	Bib.lvl.	s	Creator	all	Modifier	
F8.06	s	Date1	2556	Date2	0	Pub.Place	tha	Language	tha

001 (id)	0		
<input type="checkbox"/>	022	##	\a15137629
<input type="checkbox"/>	041	0#	\atha
<input type="checkbox"/>	090	##	\ดรรชนีวารสาร
<input type="checkbox"/>	100	0#	\aไกรวัชร ชีเรนทร
<input type="checkbox"/>	245	10	\การศึกษาการชักนำประสาทสำหรับความรู้สึกซูลและเรเดียลเพื่อหาค่าปกติของคนไทย=\bSural and radial Sensory Nerves Conduction Study: to R
<input type="checkbox"/>	260	##	\กรุงเทพฯ :\b ราชวิทยาลัยแพทยเวชศาสตร์ฟื้นฟู.\c2556.
<input type="checkbox"/>	310	##	\รายชื่อ 4 เดือน.
<input type="checkbox"/>	650	#4	\การชักนำกระแสประสาท
<input type="checkbox"/>	650	##	\ภาวะปลายประสาทเสื่อม
<input type="checkbox"/>	650	##	\เส้นประสาทซูล

รูปที่ 31 พิมพ์ข้อมูลบรรณานุกรมบทความวารสาร

3. หากต้องการลบเขตข้อมูลที่ไม่ได้พิมพ์ข้อมูล ให้ทำเครื่องหมาย หน้าเขตข้อมูลที่ต้องการลบออก โดยใช้เมาส์คลิกที่ช่องสี่เหลี่ยมหน้าเขตข้อมูล ดังรูป

<input type="checkbox"/>	100	0#	\aไกรวัชร ชีเรนทร
<input type="checkbox"/>	245	10	\การศึกษาการชักนำประสาทสำหรับความรู้สึกซูลและเรเดียลเพื่อหาค่าปกติของคนไทย=\bSural and radial Sensory Nerves Conduction Study: to R
<input type="checkbox"/>	260	##	\กรุงเทพฯ :\b ราชวิทยาลัยแพทยเวชศาสตร์ฟื้นฟู.\c2556.
<input type="checkbox"/>	310	##	\รายชื่อ 4 เดือน.
<input type="checkbox"/>	650	#4	\การชักนำกระแสประสาท
<input type="checkbox"/>	650	##	\ภาวะปลายประสาทเสื่อม
<input type="checkbox"/>	650	##	\เส้นประสาทซูล
<input checked="" type="checkbox"/>	650	##	
<input checked="" type="checkbox"/>	650	##	\nerve conduction study
<input checked="" type="checkbox"/>	650	##	\a polynerupathy
<input checked="" type="checkbox"/>	650	##	\aradial nerve\sural nerve
<input type="checkbox"/>	700	##	\ประสาทกรณี ปรัชญ์พนธ์
<input type="checkbox"/>	700	##	\ศกศิลป์ จาปานาด
<input type="checkbox"/>	700	##	\a สมาลี ชีอณาพรกุล
<input type="checkbox"/>	773	0#	\เวชศาสตร์ฟื้นฟู\gปีที่ 18 ฉบับที่ 1 (มกราคม-เมษายน 2551), หน้า 40-50.
<input type="checkbox"/>	856	##	\nFulltext\ue%Uri\Captcha%L-257.pdf
<input type="checkbox"/>	930	##	\บทความวารสารการแพทย์
<input type="checkbox"/>	998	##	\a\bCL\callc\20181126\mallc\20181126

คลิกที่ปุ่ม Remove เพื่อลบเขตข้อมูล

คลิกที่ปุ่ม Remove เพื่อลบเขตข้อมูล

รูปที่ 32 ทำเครื่องหมายหน้าเขตข้อมูลที่ไม่ต้องการลบ



บริษัท บิวโพรโมชันแอนด์เซอร์วิส จำกัด

เลขที่ 8 ซอยกรุงเทพมหานคร 8 แยก 8 แขวงหัวหมาก เขตบางกะปิ กรุงเทพมหานคร 10240

Tel: 0-2769-3888 Fax: 0-2379-5182

4. คลิกปุ่ม Remove เพื่อทำการลบเขตข้อมูลที่เลือกไว้ หลังจากคลิกปุ่ม Remove แล้ว ระบบจะลบเขตข้อมูลที่เลือกไว้โดยอัตโนมัติ หน้าจอจะปรากฏดังรูป

Rec.Status	n	Type	a	Bib.Ivl.	s	Creator	all	Modifier	
F8.06	s	Date1	2556	Date2	0	Pub.Place	tha	Language	tha
001 (id)	0								
<input type="checkbox"/>	022	##	\a15137629						
<input type="checkbox"/>	041	0#	\atha						
<input type="checkbox"/>	090	##	\าครรขนิวารสาร						
<input type="checkbox"/>	100	0#	\าไกรวัชร ฮีเรนทร						
<input type="checkbox"/>	245	10	\การศึกษาการชักนำประสาทสำหรับความรู้สึกซูลและเรเดียลเพื่อหาค่าปกติของคนไทย=\bSural and radial Sensory Nerves Conduction Study: to R						
<input type="checkbox"/>	260	##	\าครงเททฯ \b ราชวิทยาลัยแพทยเวชศาสตร์ฟื้นฟู.\c2556.						
<input type="checkbox"/>	310	##	\าราย 4 เดือน.						
<input type="checkbox"/>	650	#4	\าการชักนำกระแสประสาท						
<input type="checkbox"/>	700	##	\าประกาศกรณั ปรารภวิทยณต์						
<input type="checkbox"/>	773	0#	\าเวชศาสตร์ฟื้นฟูสารงูมีที่ 18 ฉบับที่ 1 (มกราคม-เมษายน 2551), หน้า 40-50.						
<input type="checkbox"/>	856	##	\nFulltext\url\Captcha\L-257.pdf						
<input type="checkbox"/>	930	##	\าบทความวารสารการแพทย์						

รูปที่ 33 หน้าจอหลังจากลบเขตข้อมูลเรียบร้อยแล้ว

5. หากต้องการเพิ่มเขตข้อมูล สำหรับรายการบรรณานุกรมที่กำลังบันทึกข้อมูลอยู่ สามารถเพิ่มเขตข้อมูลได้โดยการพิมพ์หมายเลขประจำเขตข้อมูลที่ชอบ New Tags ซึ่งปรากฏอยู่ส่วนล่าง รูปแบบการบันทึกข้อมูลคือ พิมพ์เลข Tag แล้วเว้นวรรค 1 ครั้ง ตามด้วยเลข Tag ตัวที่สอง เช่นต้องการเพิ่ม Tag 520 และ 600 ให้พิมพ์ดังรูป

Add Tags **Multimedia**

Cover Choose File No file chosen

New Tags Add Tags Sort Append

Authority Lookup... **From:** Author ▼

Selected Tags

Marc record

Finalize

รูปที่ 34 การเพิ่มเขตข้อมูลในหน้าจอ MARC



บริษัท บুকโปรโมชันแอนด์เซอร์วิส จำกัด

เลขที่ 8 ซอยกรุงเทพกรีฑา 8 แยก 8 แขวงหัวหมาก เขตบางกะปิ กรุงเทพมหานคร 10240

Tel: 0-2769-3888 Fax: 0-2379-5182

6. เลือกรูปแบบของการจัดเรียงเขตข้อมูลที่ต้องการเพิ่ม เช่น Sort หรือ Append จากรูปเป็นผลจากการเลือกการจัดเรียงเขตข้อมูลแบบ Sort จากนั้นคลิกปุ่ม Add Tags เพื่อเพิ่มเขตข้อมูลไปในแบบฟอร์มการบันทึกข้อมูลบรรณานุกรม

001 (id)	0
<input type="checkbox"/> 022	## \a15137629
<input type="checkbox"/> 041	0# \atha
<input type="checkbox"/> 090	## \าครรขนิวารสาร
<input type="checkbox"/> 100	0# \าไรวีร ชีเรนตร
<input type="checkbox"/> 245	10 \การศึกษาการชักรนำประสาหรับความรู้สึกซูลและเรเดียลเพื่อหาค่าปกติของคนไทย=\bSural and radial Sensory Nerves Conduction Study: to R
<input type="checkbox"/> 260	## \กรุงเทพฯ \b ราชวิทยาลัยแพทยเวชศาสตร์ฟื้นฟู\c2556.
<input type="checkbox"/> 310	## \ราย 4 เดือน.
<input type="checkbox"/> 520	##
<input type="checkbox"/> 600	##
<input type="checkbox"/> 650	#4 \การชักรนำกระแสประสาห์
<input type="checkbox"/> 650	##
<input type="checkbox"/> 700	## \ประกาศกรณั ปรายญัพยนต์
<input type="checkbox"/> 700	##
<input type="checkbox"/> 773	0# \เวชศาสตร์ฟื้นฟูสารฐมิที่ 18 ฉบับที่ 1 (มกราคม-เมษายน 2551), หน้า 40-50.
<input type="checkbox"/> 856	## \nFulltext\%Uri\Captcha%L-257.pdf
<input type="checkbox"/> 930	## \บทความวารสารการแพทย

Add Tags [Multimedia](#)

Cover No file chosen

New Tags 520 600 650 700 Sort Append

รูปที่ 35 ผลจากการ Add Tags 520 และ 600 โดยเลือกการจัดเรียงข้อมูลแบบ Sort

7. ถ้าเลือกการจัดเรียงเขตข้อมูลแบบ Append จะปรากฏผลดังรูป

001 (id)	0
<input type="checkbox"/> 022	## \a15137629
<input type="checkbox"/> 041	0# \atha
<input type="checkbox"/> 090	## \าครรขนิวารสาร
<input type="checkbox"/> 100	0# \าไรวีร ชีเรนตร
<input type="checkbox"/> 245	10 \การศึกษาการชักรนำประสาหรับความรู้สึกซูลและเรเดียลเพื่อหาค่าปกติของคนไทย=\bSural and radial Sensory Nerves Conduction Study: to R
<input type="checkbox"/> 260	## \กรุงเทพฯ \b ราชวิทยาลัยแพทยเวชศาสตร์ฟื้นฟู\c2556.
<input type="checkbox"/> 310	## \ราย 4 เดือน.
<input type="checkbox"/> 650	## \anerve conduction study
<input type="checkbox"/> 700	## \า สุมาลี ช็อนาพรกูล
<input type="checkbox"/> 773	0# \เวชศาสตร์ฟื้นฟูสารฐมิที่ 18 ฉบับที่ 1 (มกราคม-เมษายน 2551), หน้า 40-50.
<input type="checkbox"/> 856	## \nFulltext\%Uri\Captcha%L-257.pdf
<input type="checkbox"/> 930	## \บทความวารสารการแพทย
<input type="checkbox"/> 998	## \a\bCL\callch\c20181126\mallic\%u20181126
<input type="checkbox"/> 520	##
<input type="checkbox"/> 700	##

Add Tags [Multimedia](#)

Cover No file chosen

New Tags 520 700 Sort Append

รูปที่ 36 ผลจากการ Add Tags 520 และ 600 โดยเลือกการจัดเรียงข้อมูลแบบ Append



บริษัท บুকโปรโมชันแอนด์เซอร์วิส จำกัด

เลขที่ 8 ซอยกรุงเทพกรีฑา 8 แยก 8 แขวงหัวหมาก เขตบางกะปิ กรุงเทพมหานคร 10240

Tel: 0-2769-3888 Fax: 0-2379-5182

8. เมื่อพิมพ์รายการบรรณานุกรมครบทุกเขตข้อมูลแล้ว คลิกปุ่ม Process เพื่อจัดเก็บรายการบรรณานุกรม เข้าสู่ฐานข้อมูล และเมื่อการจัดเก็บรายการเรียบร้อยแล้วจะปรากฏข้อความ Insert record completed, BibId [4969] ซึ่งเลข BibID 4969 คือเลขประจำรายการบรรณานุกรมของฐานข้อมูล

Insert record completed, BibId [4969]

Rec.Status	n	Bib.Stage	Normal	Create	all	Modify	
Rec.Type	a	Language	tha	Entry d.	2019/03/04	Update d.	
Bib.Level	s	Pub Ctry.	tha	Date1	2556	Date2	0

Tag	Ind	Content
022	##	\a15137629
041	0#	\atha
090	##	\ลตรรบนีวารสาร
100	0#	\aไกรวัชร ชีเรนทร
245	10	\การศึกษาการชักนำประสาทสำหรับความรู้สึกรูขี้กลากและเรเดียลเพื่อหาค่าปกติของคนไทย=\bSural and radial Sensory Nerves Conduction Study: to Reference Values in Healthy Thais
260	##	\กรุงเทพฯ :\b ราชวิทยาลัยแพทยวิทยาศาสตร์พื้นฟู.\c2556.
310	##	\รายชื่อ 4 เดือน.
650	##	\anerve conduction study
700	##	\a สมาลี ช็อนนารกุล
773	0#	\เวชศาสตร์ฟื้นฟูสาร\ฤมิที่ 18 ฉบับที่ 1 (มกราคม-เมษายน 2551), หน้า 40-50.
856	##	\nFulltext\%Uri\Captcha%L-257.pdf
930	##	\บทความวารสารการแพทย์
998	##	\a\bCL\callcl\20181126\mallcl\20181126

รูปที่ 37.1 แสดงหน้าจอการจัดเก็บรายการ

ตัวอย่างการลงรายการ ดัชนีวารสารรูปแบบ MARC

Rec.Status	n	Type	a	Bib.lvl.	s	Creator	all	Modifier	all
F8.06	s	Date1	2556	Date2	0	Pub.Place	tha	Language	tha

001 (id)	4969	
<input type="checkbox"/>	022	## \a15137629
<input type="checkbox"/>	041	0# \atha
<input type="checkbox"/>	090	## \ลตรรบนีวารสาร
<input type="checkbox"/>	100	0# \aไกรวัชร ชีเรนทร
<input type="checkbox"/>	245	10 \การศึกษาการชักนำประสาทสำหรับความรู้สึกรูขี้กลากและเรเดียลเพื่อหาค่าปกติของคนไทย=\bSural and radial Sensory Nerves Conduction Study: to Ref
<input type="checkbox"/>	260	## \กรุงเทพฯ :\b ราชวิทยาลัยแพทยวิทยาศาสตร์พื้นฟู.\c2556.
<input type="checkbox"/>	310	## \รายชื่อ 4 เดือน.
<input type="checkbox"/>	650	## \anerve conduction study
<input type="checkbox"/>	700	## \a สมาลี ช็อนนารกุล
<input type="checkbox"/>	773	0# \เวชศาสตร์ฟื้นฟูสาร\ฤมิที่ 18 ฉบับที่ 1 (มกราคม-เมษายน 2551), หน้า 40-50.
<input type="checkbox"/>	856	## \nFulltext\%Uri\Captcha%L-257.pdf
<input type="checkbox"/>	930	## \บทความวารสารการแพทย์
<input type="checkbox"/>	998	## \a\bCL\callcl\20181126\mallcl\20181126

รูปที่ 37.2 แสดงหน้าจอการจัดเก็บรายการดัชนีวารสารรูปแบบ MARC



บริษัท บুকโปรโมชันแอนด์เซอร์วิส จำกัด

เลขที่ 8 ซอยกรุงเทพกรีฑา 8 แยก 8 แขวงหัวหมาก เขตบางกะปิ กรุงเทพมหานคร 10240

Tel: 0-2769-3888 Fax: 0-2379-5182

ขั้นตอนการบันทึกรายการวารสารแบบ Non-MARC

1. เลือกแบบบันทึกข้อมูลของวารสาร เช่น Serial: Non-MARC แล้วคลิกที่เมนู New Bib

Fixed fields	
Material	Serials
Date1	0
Date2	0
Pub.Place	
Language	
Creator	all

Variable fields	
ISSN	
Coperatename Name	
Journal Title	
Published Place	
Publisher name	
Pub. Year	
Frequency	
Subject	
Holding	
Type	Journal

Add Tags [Multimedia](#)

-- Select TAG --

-- Select TAG --

-- Select TAG --

รูปที่ 38 หน้าจอบันทึกรายการวารสารของ Non-MARC

2. พิมพ์ข้อมูลตามเขตข้อมูลที่ต้องการในส่วนของ Variable fields ถ้าต้องการเพิ่มเขตข้อมูล ให้เพิ่มที่ส่วนของ Select TAG โดยสามารถเลือกเขตข้อมูลที่ต้องการได้ จากนั้นคลิกที่ปุ่ม Add Tag(s) ดังรูปหลังจากคลิกปุ่ม Add tag(s) แล้วเขตข้อมูลที่เพิ่มเติม จะขึ้นมปรากฏที่ส่วนของแบบฟอร์มบันทึกข้อมูล

Add Tags Multimedia
-- Select TAG -- <input type="text"/> <input type="button" value="Lookup"/>
Type <input type="text" value="Journal"/>
-- Select TAG -- <input type="text"/>
<input type="button" value="Add tag(s)"/> <input type="button" value="Remove blank tag(s)"/>

รูปที่ 39 หน้าจอการบันทึกข้อมูล



บริษัท บুকโปรโมชันแอนด์เซอร์วิส จำกัด

เลขที่ 8 ซอยกรุงเทพกรีฑา 8 แยก 8 แขวงหัวหมาก เขตบางกะปิ กรุงเทพมหานคร 10240

Tel: 0-2769-3888 Fax: 0-2379-5182

Variable fields	
เลขทะเบียนหนังสือ	\aEJ000
TAG022	\a00077135
TAG099	\aEJ000
ชื่อเรื่อง	\aBusiness Week (วารสาร)
สถานที่พิมพ์	New York :
สำนักพิมพ์	The McGraw-Hill Companies,
ปีพิมพ์	2004
TAG310	\aรายสัปดาห์
TAG362	\aฉบับที่ 5 (26 Jan 2004)
หัวเรื่องทั่วไป	\aPeriodicals\xBusienss
TAG850	\bNumber 5 (Jan.24), 2005
TAG850	\bNumber 5 (Jan.31), 2005
TAG850	\bNumber 6-9 (Feb.7,14,21,28), 2005
TAG850	\bNumber 19-22 (May 9,16,23,30), 2005
กลุ่มเอกสาร	\aJournal

รูปที่ 40 ผลจากการเลือก Add Tag

5. ปุ่ม Remove blank tag(s) ใช้สำหรับการลบเขตข้อมูลที่ไม่มีการพิมพ์ข้อมูล หรือเขตข้อมูลที่ว่างเปล่า โดยการคลิกที่ปุ่มดังกล่าว เขตข้อมูลที่ว่างเปล่าจะถูกลบออกจากแบบฟอร์มโดยอัตโนมัติ ดังรูป

TAG310	\aรายสัปดาห์
TAG362	\aฉบับที่ 5 (26 Jan 2004)
หัวเรื่องทั่วไป	\aPeriodicals\xBusienss
TAG850	\bNumber 5 (Jan.24), 2005
TAG850	\bNumber 5 (Jan.31), 2005
TAG850	
TAG850	
กลุ่มเอกสาร	\aJournal

Add Tags **Multimedia**

-- Select TAG --

-- Select TAG --

-- Select TAG --

Cover No file chosen

รูปที่ 41 เขตข้อมูลว่างที่ต้องการลบออก โดยใช้ปุ่ม Remove blank tag(s)



บริษัท บัญชีโปรโมชั่นแอนด์เซอร์วิส จำกัด

เลขที่ 8 ซอยกรุงเทพกรีฑา 8 แยก 8 แขวงหัวหมาก เขตบางกะปิ กรุงเทพมหานคร 10240

Tel: 0-2769-3888 Fax: 0-2379-5182

Variable fields	
เลขทะเบียนหนังสือ	\aEJ000
TAG022	\a00077135
TAG099	\aEJ000
ชื่อเรื่อง	\aBusiness Week (วารสาร)
สถานที่พิมพ์	New York :
สำนักพิมพ์	The McGraw-Hill Companies.
ปีพิมพ์	2004
TAG310	\aรายสัปดาห์
TAG362	\aฉบับที่ 5 (26 Jan 2004)
หัวเรื่องทั่วไป	\aPeriodicals\xBusienss
TAG850	\bNumber 5 (Jan.24), 2005
TAG850	\bNumber 5 (Jan.31), 2005
กลุ่มเอกสาร	\aJournal

Add Tags Multimedia

-- Select TAG --

-- Select TAG --

-- Select TAG --

รูปที่ 42 ผลจากการคลิกปุ่ม Remove blank tag(s)

6. ถ้าต้องการดูหน้าจอในรูปแบบ MARC สามารถคลิกที่ปุ่ม Marc form จะปรากฏหน้าจอด้านล่าง ถ้าต้องการจะกลับมาที่หน้าจอ Non-MARC ให้คลิกปุ่ม Non-Marc

TAG310	\aรายสัปดาห์
TAG362	\aฉบับที่ 5 (26 Jan 2004)
หัวเรื่องทั่วไป	\aPeriodicals\xBusienss
TAG850	\bNumber 5 (Jan.24), 2005
TAG850	\bNumber 5 (Jan.31), 2005
กลุ่มเอกสาร	\aJournal

Add Tags Multimedia

-- Select TAG --

-- Select TAG --

-- Select TAG --

Cover No file chosen

รูปที่ 43 หน้าจอ MARC form



บริษัท บুকโปรโมชันแอนด์เซอร์วิส จำกัด

เลขที่ 8 ซอยกรุงเทพกรีฑา 8 แยก 8 แขวงหัวหมาก เขตบางกะปิ กรุงเทพมหานคร 10240

Tel: 0-2769-3888 Fax: 0-2379-5182

7. คลิกปุ่ม Process เพื่อทำการจัดเก็บข้อมูลเข้าสู่ฐานข้อมูลหลัก (Main Database) เมื่อหน้าจอปรากฏคำว่า Insert record completed BibId [4971] หมายความว่า การจัดเก็บข้อมูลถูกต้องสมบูรณ์

Insert record completed, BibId [4971]							
Rec.Status	n	Bib.Stage	Normal	Create	all	Modify	
Rec.Type	a	Language	eng	Entry d.	2019/03/04	Update d.	
Bib.Level	s	Pub Ctry.	eng	Date1	2004	Date2	0
Tag	Ind	Content					
016	##	\aEJ000					
022	##	\a00077135					
099	##	\aEJ000					
245	##	\aBusiness Week (วารสาร)					
260	##	\aNew York : \bThe McGraw-Hill Companies, \c2004					
310	##	\sรายสัปดาห์					
362	##	\ลฉบับที่ 5 (26 Jan 2004)					
650	##	\aPeriodicals\XBusienss					
850	##	\bNumber 5 (Jan.24), 2005					
850	##	\bNumber 5 (Jan.31), 2005					
930	##	\aJournal					

รูปที่ 44 ผลการจัดเก็บข้อมูลเข้าสู่ฐานข้อมูล



บริษัท บুকโปรโมชันแอนด์เซอร์วิส จำกัด

เลขที่ 8 ซอยกรุงเทพกรีฑา 8 แยก 8 แขวงหัวหมาก เขตบางกะปิ กรุงเทพมหานคร 10240

Tel: 0-2769-3888 Fax: 0-2379-5182

การสืบค้นจากเลขทะเบียน (Search Bibid)

เมื่อ Log in เข้าสู่ระบบ สามารถสืบค้นเลขทะเบียน (Search Bibid) ได้ทุกหน้าจอการทำงานของ ELIB Web Catalog

1. คลิกที่ Search > Search Bibid (สืบค้น > สืบค้นจาก bibid)



รูปที่ 45 การสืบค้นเลขทะเบียน (Search bib ID): หน้าจอภาษาไทย



รูปที่ 46 การสืบค้นเลขทะเบียน (Search bib ID): หน้าจอภาษาอังกฤษ



บริษัท บুকโปรโมชันแอนด์เซอร์วิส จำกัด

เลขที่ 8 ซอยกรุงเทพกรีฑา 8 แยก 8 แขวงหัวหมาก เขตบางกะปิ กรุงเทพมหานคร 10240

Tel: 0-2769-3888 Fax: 0-2379-5182

2. จะปรากฏช่องให้ระบุเลขระเบียบ (Bib ID) และฐานข้อมูลของเลขระเบียบที่ต้องการค้นหา

BibID :	<input type="text"/>
Database	elib3 ▼
<input type="button" value="Submit"/>	

หมายเลข BibID :	<input type="text"/>
Database	elib3 ▼
<input type="button" value="Submit"/>	

3. ผลการค้นหา โดยเลขระเบียบหนังสือจะอยู่ใน Tag 001

หน้าหลัก [สินค้า](#) [รายการที่เก็บ](#) [ช่วยเหลือ](#) EN TH [สมาชิกเข้าสู่ระบบ](#)

[รายการใหม่](#) marc books [ลอกจากระบบ](#)

หน้า MARC

Rec.Status	n	Bib.Stage	Normal	Create	all	Modify	cat
Rec.Type	a	Language	eng	Entry d.	2019/01/21	Update d.	2019/03/01
Bib.Level	m	Pub Ctry.	us#	Date1	2018	Date2	0

Tag	Ind	Content
001	##	0000-4955
020	##	\a9781947441125
082	##	\a339 \bM76N \d2018
100	##	\aMulay, Apek
245	##	\aNew Macroeconomics /\cApek Mulay.
260	##	\aNew York : Business Expert Press, 2018.
300	##	\a125 p.
650	##	\aMacroeconomics.
650	##	\aWages and labor productivity.
650	##	\aTechnology and civilization
700	##	\aFabre, Cecile.
856	##	●\nE-book \uhttp://portal.igpublish.com/iglibrary/search/BEPB0000700.main.html?1
856	##	●\nVideo \u%\$URLBase00%/multim/aommain.wmv
856	##	●\nFull Text \u%\$URLInfr%multim/3.pdf
856	##	●\nFulltext\u%\$UrlPw%21F3Fd01.pdf
956	##	\2elib\dFulltext\f0710-093551-BEPB0000700.pdf
998	##	\a\b\cbps\20180710\mbps\u20180710

หน้าปก

คัดรายการ
หน้า MARC
รายการตัวเลข
แก้ไข Bib
ลบ Bib
เพิ่ม Item
แก้ไข Item
แนะนำทรัพยากร
บันทึกรายการ
ส่งหนังสือไปยังสมาชิกรหัส

ฐานข้อมูลปัจจุบัน
อีลิบ3
(Total 4309 Bib)

กลับสู่ด้านบน
ELIB. © 2019. Book Promotion & Service Co.,Ltd.

รูปที่ 47 ผลการค้นหา โดยเลขระเบียบหนังสือจะอยู่ใน Tag 001



บริษัท บুকโปรโมชันแอนด์เซอร์วิส จำกัด

เลขที่ 8 ซอยกรุงเทพกรีฑา 8 แยก 8 แขวงหัวหมาก เขตบางกะปิ กรุงเทพมหานคร 10240

Tel: 0-2769-3888 Fax: 0-2379-5182

การแก้ไขรายการบรรณานุกรม

เมื่อพบข้อผิดพลาดในรายการบรรณานุกรมของทรัพยากร สามารถแก้ไขได้ตามขั้นตอนนี้

1. ภายใต้น้ำจอ ELIB Web Catalogue และ Search หารายการที่ต้องการแก้ไขเข้าสู่หน้าจอบัตรรายการ (Card Screen) หรือหน้าจอ MARC (Marc Screen) คลิกปุ่ม **แก้ไข Bib / Edit Bib** จะปรากฏหน้าจอการแก้ไขข้อมูล ซึ่งจะเป็นหน้าจอ Marc หรือถ้าต้องการแก้ไขข้อมูลในรูปแบบ Non-Marc ให้คลิกที่ปุ่ม Non-Marc ที่อยู่ด้านล่าง ระบบจะเปลี่ยนรูปแบบหน้าจอให้เป็น Non-Marc ตามที่ต้องการ ดังรูป 48

The screenshot shows the ELIB Web Catalogue interface. At the top, there's a navigation bar with 'หน้าหลัก', 'สืบค้น', 'รายการที่เก็บ', and 'ช่วยเหลือ'. Below that, there's a search bar and several tabs: 'รายการใหม่', 'marc books', 'บัตรรายการ', 'หน้า MARC', 'รายการดัดแปลง', 'แก้ไข Bib', 'ลบ Bib', 'เพิ่มรายการตัวเต็ม', and 'ออกจากระบบ'. The main content area displays a book record for 'New Macroeconomics' by Apek Mulay. The record details include 'Rec.Status: n', 'Type: a', 'Bib.lvl: m', 'Creator: all', and 'Modifier: all'. Below the details is a list of MARC fields (001, 020, 082, 100, 245, 260, 300, 650, 700, 856, 956, 998) with their corresponding values. At the bottom, there's a 'Finalize' section with buttons for 'Keep', 'Process', 'Cancel', and 'Non-Marc'. The 'Non-Marc' button is highlighted with a red box.

รูปที่ 48 หน้าจอแก้ไขรายการบรรณานุกรมแบบ Marc



บริษัท บুকโปรโมชันแอนด์เซอร์วิส จำกัด

เลขที่ 8 ซอยกรุงเทพกรีฑา 8 แยก 8 แขวงหัวหมาก เขตบางกะปิ กรุงเทพมหานคร 10240

Tel: 0-2769-3888 Fax: 0-2379-5182

Staff : all

ELIB.WEB ELECTRONIC LIBRARY ON WEB **Book Promotion & Service E-Library**

หน้าหลัก [สืบค้น](#) [รายการที่เก็บ](#) [ช่วยเหลือ](#) EN TH

สมาชิกเข้าสู่ระบบ

รายการใหม่ marc books [ปิดรายการ](#) [หน้า MARC](#) [รายการตัวเลข](#) [แก้ไข Bib](#) [ลบ Bib](#) [เพิ่มรายการตัวเลข](#) [ออกจากระบบ](#)

Remove Cover

Fixed fields	
Material	Books
Date1	2018
Date2	0
Pub.Place	
us#	
Language	en
Creator	all

Variable fields	
ISBN	\a9781947441125
เลขหมู่หนังสือ	339
เลขผู้แต่ง	M76N
TAG082d	2018
ชื่อผู้แต่งบุคคล	\aMulay, Apek
ชื่อเรื่อง	\aNew Macroeconomics \cApek Mulay.
สถานที่พิมพ์	New York : Business Expert Press, 2018.
จำนวนหน้า	\a125 p.
หัวเรื่องทั่วไป	\aMacroeconomics.
หัวเรื่องทั่วไป	\aWages and labor productivity.
หัวเรื่องทั่วไป	\aTechnology and civilization
ผู้แต่งร่วมบุคคล	\aFabre, Cecile.
Object Name	E-book
Object URL	http://portal.igpublish.com/iglibrary/search/BEPB0000700.main.html?1
Object Name	Video
Object URL	;%\$URLBase00%/multim/aommain.wmv
Object Name	Full Text
Object URL	;%\$URLInfnf%multim/3.pdf
Object Name	Fulltext
Object URL	;%\$URLPvd%21F3Fd01.pdf
TAG956	\2elib\dFulltext\0710-093551-BEPB0000700.pdf
TAG998	\a\b\cbps\ae20180710\mbps\ue20180710

Add Tags **Multimedia**

-- Select TAG -- [Lookup](#)

-- Select TAG --

-- Select TAG --

[Add tag\(s\)](#) [Remove blank tag\(s\)](#)

Cover [Choose File](#) No file chosen [Upload](#)

[Marc form](#) [Keep](#) [Process](#) [Cancel](#)

รูปที่ 49 หน้าจอแก้ไขรายการบรรณานุกรมแบบ Non-Marc



บริษัท บুকโปรโมชันแอนด์เซอร์วิส จำกัด

เลขที่ 8 ซอยกรุงเทพกรีฑา 8 แยก 8 แขวงหัวหมาก เขตบางกะปิ กรุงเทพมหานคร 10240

Tel: 0-2769-3888 Fax: 0-2379-5182

2. เมื่อทำการแก้ไขข้อมูลเรียบร้อยแล้ว ให้คลิกที่ปุ่ม Process เพื่อจัดเก็บรายการเข้าสู่ฐานข้อมูลหลัก แต่ถ้าไม่ได้แก้ไขข้อมูลใดๆ ให้คลิกที่ปุ่ม Cancel เพื่อออกจากหน้าจอแก้ไขข้อมูล ไม่ควรกดปุ่ม Back บนเบราว์เซอร์ เนื่องจากจะทำให้ bib lock ไม่สามารถแก้ไขหรือจัดการกับ bib ดังกล่าวได้

Staff : all

ELIB.WEB ELECTRONIC LIBRARY ON WEB **Book Promotion & Service E-Library**

หน้าหลัก ลิงค์ รายการที่เก็บ ช่วยเหลือ EN TH

สมาชิกเข้าสู่ระบบ

รายการใหม่ marc books ขีดรายการ หน้า MARC รายการตัวเลข แก้ไข Bib ลบ Bib เพิ่มรายการตัวเลข ออกจากระบบ

Update record completed. BibId [4955]

Rec.Status	n	Bib.Stage	Normal	Create	all	Modify	all
Rec.Type	a	Language	eng	Entry d.	2019/01/21	Update d.	2019/03/04
Bib.Level	m	Pub Ctry.	usa	Date1	2018	Date2	0

Tag	Ind	Content
020	##	\a9781947441125
082	##	\a339 \bM76N \d2018
100	##	\aMulay, Apek
245	##	\aNew Macroeconomics \cApek Mulay.
260	##	\aNew York : Business Expert Press, 2018.
300	##	\a125 p.
650	##	\aMacroeconomics.
650	##	\aWages and labor productivity.
650	##	\aTechnology and civilization
700	##	\aFabre, Cecile.
856	##	\nE-book \uhttp://portal.igpublish.com/iglibrary/search/BEPB0000700.main.html?1
856	##	\nVideo \u%\$URLBase00%/multim/aommain.wmv
856	##	\nFull Text \u%UrInf%multim/3.pdf
856	##	\nFulltext\u%UrIPwd%21F3Fd01.pdf
956	##	\2eilib\dFulltext\f0710-093551-BEPB0000700.pdf
998	##	\a\b\cbps\20180710\mbps\20180710

[View previous record \[4953\]](#) [View next record \[4956\]](#)

รูปที่ 50 ผลจากการบันทึกข้อมูลที่แก้ไข



บริษัท บুকโปรโมชันแอนด์เซอร์วิส จำกัด

เลขที่ 8 ซอยกรุงเทพกรีฑา 8 แยก 8 แขวงหัวหมาก เขตบางกะปิ กรุงเทพมหานคร 10240

Tel: 0-2769-3888 Fax: 0-2379-5182

การแก้ไขรายการบรรณานุกรมแบบต่อเนื่อง

จากรูปที่ 50 บรรณารักษ์สามารถแก้ไขรายการบรรณานุกรมรายการต่อไป หรือ ก่อนหน้าได้ โดยไม่ต้องสืบค้นรายการบรรณานุกรมใหม่ เพียงแค่คลิกที่คำว่า “View previous record [nnn]” (สำหรับรายการก่อนหน้า) หรือ “View next record [nnn]” (สำหรับรายการต่อไป) ดังรูปตัวอย่าง

Update record completed, Bibld [4955]

Rec.Status	n	Bib.Stage	Normal	Create	all	Modify	all
Rec.Type	a	Language	eng	Entry d.	2019/01/21	Update d.	2019/03/04
Bib.Level	m	Pub Ctry.	usa	Date1	2018	Date2	0

Tag	Ind	Content
020	##	\a9781947441125
082	##	\a339 \bM76N \d2018
100	##	\aMulay, Apek
245	##	\aNew Macroeconomics /\cApek Mulay.
260	##	\aNew York : Business Expert Press, 2018.
300	##	\a125 p.
650	##	\aMacroeconomics.
650	##	\aWages and labor productivity.
650	##	\aTechnology and civilization
700	##	\aFabre, Cecile.
856	##	nE-book \uhttp://portal.igpublish.com/iglibrary/search/BEPB0000700.main.html?1
856	##	nVideo \u%\$URLBase00%/multim/aommain.wmv
856	##	nFull Text \u%UrlInf%multim/3.pdf
856	##	nFulltext\u%UrlPwd%21F3Fd01.pdf
956	##	\2elib\dFulltext\0710-093551-BEPB0000700.pdf
998	##	\a\b\cbps\20180710\mbps\u20180710

[View previous record \[4953\]](#) [View next record \[4956\]](#)

รูปที่ 51 คู่มือการบรรณานุกรมที่ต้องการแก้ไขแบบต่อเนื่อง



บริษัท บুকโปรโมชันแอนด์เซอร์วิส จำกัด

เลขที่ 8 ซอยกรุงเทพกรีฑา 8 แยก 8 แขวงหัวหมาก เขตบางกะปิ กรุงเทพมหานคร 10240

Tel: 0-2769-3888 Fax: 0-2379-5182

การลบบรรณานุกรม

การลบบรรณานุกรมสามารถปฏิบัติตามได้จากขั้นตอนที่ปรากฏอยู่ด้านล่าง แต่ถ้ารายการบรรณานุกรมมีรายการตัวเล่มเชื่อมโยงอยู่จะต้องทำการลบบรรณานุกรมก่อน แล้วจึงสามารถลบบรรณานุกรมได้ เนื่องจากรายการตัวเล่ม เป็นส่วนที่เชื่อมโยงระหว่างรายการบรรณานุกรมกับส่วนงานบริการยืม-คืนทรัพยากร หากตัวเล่มที่เชื่อมโยงกับรายการบรรณานุกรมถูกสมาชิกห้องสมุดยืมออกไปบรรณารักษ์จะไม่สามารถลบบรรณานุกรมนั้นออกจากฐานข้อมูลได้ เพราะการออกแบบระบบมีกฎเกณฑ์ในการตรวจสอบก่อนว่ารายการบรรณานุกรมนั้นๆ มีการเชื่อมโยงรายการตัวเล่มหรือไม่ หากเชื่อมโยงกันอยู่ ระบบจะไม่อนุญาตให้ลบบรรณานุกรมออกจากระบบซึ่งสามารถทำการลบบรรณานุกรมได้ตามขั้นตอนที่ปรากฏในส่วนของการลบบรรณานุกรม

ขั้นตอนการลบบรรณานุกรม

1. เข้าสู่ระบบ Elib Web Catalogue จากนั้นสืบค้นรายการที่ต้องการลบ หรือใช้เมนูสืบค้นจาก Bibid จากหน้าแรกของ ELIB แล้วระบุหมายเลขระเบียบ (Bib id) พร้อมเลือกรายการข้อมูลที่ต้องการ และคลิกปุ่ม Submit หน้าจอจะปรากฏดังนี้

The screenshot shows the Elib Web Catalogue interface. At the top, there is a navigation bar with 'หน้าหลัก', 'สืบค้น', 'รายการที่เก็บ', and 'ช่วยเหลือ'. The main content area displays search results for a book. The search criteria are 'รายการใหม่', 'marc books', and 'ลบบรรณานุกรม'. The search results table is as follows:

Tag	Ind	Content
001	##	0000-4955
020	##	\a9781947441125
082	##	\a339 \bM76N \d2018
100	##	\aMulay, Apek
245	##	\aNew Macroeconomics \cApek Mulay.
260	##	\aNew York : Business Expert Press, 2018.
300	##	\a125 p.
650	##	\aMacroeconomics.
650	##	\aWages and labor productivity.
650	##	\aTechnology and civilization
700	##	\aFabre, Cecile.
856	##	\nE-book \uhttp://portal.igpublsh.com/iglibrary/search/BEPB0000700.main.html?1
856	##	\nVideo \u%\$URLBase00%/multim/aommain.wmv
856	##	\nFull Text \u%\$UrlInf%multim/3.pdf
856	##	\nFulltext\u%\$UriPwd%21F3Fd01.pdf
956	##	\2elib\dFulltext\0710-093551-BEPB0000700.pdf
998	##	\a\b\cbps\20180710\mbps\20180710

The sidebar on the right contains a book cover for 'New Macroeconomics' by Apek Mulay, published by Business Expert Press. Below the cover are buttons for 'จัดการรายการ', 'หน้า MARC', 'รายการตัวเล่ม', 'แก้ไข Bib', 'ลบ Bib', 'เพิ่ม Item', 'แก้ไข Item', 'แนะนำทรัพยากร', and 'บันทึกรายการ'. At the bottom of the sidebar, there is a QR code and a box showing 'ฐานข้อมูลปัจจุบัน' with 'สืบค้น 3 (Total 4309 Bib)'.

รูปที่ 52 ผลจากการสืบค้นโดยใช้หมายเลขระเบียบ (Search Bib id)



บริษัท บুকโปรโมชันแอนด์เซอร์วิส จำกัด

เลขที่ 8 ซอยกรุงเทพกรีฑา 8 แยก 8 แขวงหัวหมาก เขตบางกะปิ กรุงเทพมหานคร 10240

Tel: 0-2769-3888 Fax: 0-2379-5182

2. เมื่อปรากฏหน้าจอดังรูปที่ 52 สามารถคลิกปุ่ม ลบ Bib/Delete Bib เพื่อลบรายการบรรณานุกรมนี้ออกจากระบบ แต่ถ้าสืบค้นรายการจาก ชื่อผู้แต่ง, ชื่อเรื่อง, หัวเรื่อง หรือคำค้นใดๆ ให้เลือกเข้ามาที่หน้าจอบัตรรายการ (Card Screen) หรือหน้าจอ MARC (MARC Screen) แล้วคลิกปุ่ม ลบ Bib/Delete Bib เช่นเดียวกัน

หน้าหลัก | สืบค้น | รายการที่เก็บ | ช่วยเหลือ | EN TH | สมาชิกเข้าสู่ระบบ

รายการใหม่ | marc books | ออกจากระบบ

หน้า MARC

Rec.Status	n	Bib.Stage	Normal	Create	all	Modify	all
Rec.Type	a	Language	eng	Entry d.	2019/01/21	Update d.	2019/03/04
Bib.Level	m	Pub Ctry.	usa	Date1	2018	Date2	0

Tag	Ind	Content
001	##	0000-4955
020	##	\a9781947441125
082	##	\a339 \bM76N \d2018
100	##	\aMulay, Apek
245	##	\aNew Macroeconomics \cApek Mulay.
260	##	\aNew York : Business Expert Press, 2018.
300	##	\a125 p.
650	##	\aMacroeconomics.
650	##	\aWages and labor productivity.
650	##	\aTechnology and civilization
700	##	\aFabre, Cecile.
856	##	\nE-book \uhttp://portal.igpublish.com/iglibrary/search/BEP0000700.main.html?1
856	##	\nVideo \u%\$URLBase00%/multim/aommain.wmv
856	##	\nFull Text \u%UrlInfn%multim/3.pdf
856	##	\nFulltext\u%UrlPw%21F3Fd01.pdf
956	##	\2elib\dFulltext\F0710-093551-BEP0000700.pdf
998	##	\a\b\cbps\20180710\mbps\u20180710

หน้าปก

บัตรรายการ

หน้า MARC

รายการดาวน์โหลด

แก้ไข Bib

ลบ Bib

เพิ่ม Item

แก้ไข Item

แนะนำทรัพยากร

บันทึกรายการ

ส่งหน้าที่ไปยังสมาชิกรหัส

คลิกเพื่อลบ Bib.

รูปที่ 53 หน้าจอบัตรรายการ สามารถเลือก Delete Bib เพื่อลบรายการได้

3. หลังจากคลิกปุ่ม Delete Bib แล้วจะปรากฏหน้าต่างเพื่อให้ยืนยันการลบรายการ ถ้าต้องการลบรายการให้คลิกปุ่ม Delete ถ้าไม่ต้องการลบรายการให้คลิกปุ่ม Cancel หรือถ้าต้องการออกจากระบบ Elib Web Catalogue ให้คลิกที่ปุ่ม Logout

หน้าหลัก | สืบค้น | รายการที่เก็บ | ช่วยเหลือ | EN TH | สมาชิกเข้าสู่ระบบ

รายการใหม่ | marc books | บัตรรายการ | หน้า MARC | รายการดาวน์โหลด | แก้ไข Bib | ลบ Bib | เพิ่มรายการดาวน์โหลด | ออกจากระบบ

Please confirm to delete the following record.

Cancel | Delete | Logout

Rec.Status	n	Bib.Stage	Normal	Create	all	Modify	all
Rec.Type	a	Language	eng	Entry d.	2019/01/21	Update d.	2019/03/04
Bib.Level	m	Pub Ctry.	usa	Date1	2018	Date2	0

Tag	Ind	Content
001	##	0000-4955
020	##	\a9781947441125
082	##	\a339 \bM76N \d2018
100	##	\aMulay, Apek
245	##	\aNew Macroeconomics \cApek Mulay.
260	##	\aNew York : Business Expert Press, 2018.
300	##	\a125 p.
650	##	\aMacroeconomics.

รูปที่ 54 หน้าต่างยืนยันการลบรายการบรรณานุกรม



บริษัท บুকโปรโมชันแอนด์เซอร์วิส จำกัด

เลขที่ 8 ซอยกรุงเทพกรีฑา 8 แยก 8 แขวงหัวหมาก เขตบางกะปิ กรุงเทพมหานคร 10240

Tel: 0-2769-3888 Fax: 0-2379-5182

4. เมื่อขึ้นขั้นตอนการลบรายการบรรณานุกรมออกจากฐานข้อมูลแล้ว จะปรากฏข้อความ “The record is successfully delete” เป็นการยืนยันว่าลบรายการบรรณานุกรมสำเร็จแล้ว

The screenshot shows the library system's main interface. At the top, there are navigation links: 'หน้าหลัก', 'สืบค้น', 'รายการที่เก็บ', and 'ช่วยเหลือ'. On the right, there are language options 'EN' and 'TH', and a user login button 'สมาชิกเข้าสู่ระบบ'. Below the navigation, there is a search bar with 'marc books' selected. To the right of the search bar are several action buttons: 'จัดการรายการ', 'หน้า MARC', 'รายการตัวเล่ม', 'แก้ไข Bib', 'ลบ Bib', 'เพิ่มรายการตัวเล่ม', and 'ออกจากระบบ'. A red message box in the center of the page displays the text 'The record is successfully delete'.

รูปที่ 55 หน้าจอแสดงการลบรายการบรรณานุกรมสมบูรณ์

5. กรณีที่รายการบรรณานุกรม (Bibliographic Record) มีการเชื่อมโยงรายการตัวเล่มอยู่ (Item Record) หน้าจอจะปรากฏข้อความ “Some item linked to this bib, can not delete” จะต้องทำการลบรายการตัวเล่ม (Item Record) ให้เรียบร้อยก่อน จึงจะกล่าวถึงการลบรายการตัวเล่มในลำดับถัดไป

The screenshot shows the library system's main interface. At the top, there are navigation links: 'หน้าหลัก', 'สืบค้น', 'รายการที่เก็บ', and 'ช่วยเหลือ'. On the right, there are language options 'EN' and 'TH', and a user login button 'สมาชิกเข้าสู่ระบบ'. Below the navigation, there is a search bar with 'marc books' selected. To the right of the search bar are several action buttons: 'จัดการรายการ', 'หน้า MARC', 'รายการตัวเล่ม', 'แก้ไข Bib', 'ลบ Bib', 'เพิ่มรายการตัวเล่ม', and 'ออกจากระบบ'. A red message box in the center of the page displays the text 'Some item linked to this bib, can not delete'. Below the message, there is a table with the following data:

Rec.Status	n	Bib.Stage	Normal	Create	all	Modify	all
Rec.Type	a	Language	eng	Entry d.	2019/01/21	Update d.	2019/03/04
Bib.Level	m	Pub Ctry.	usa	Date1	2018	Date2	0

Below the table, there is another table with the following data:

Tag	Ind	Content
001	##	0000-4955

รูปที่ 56 รายการบรรณานุกรมเชื่อมโยงกับรายการตัวเล่ม

6. เมื่อทำการลบรายการตัวเล่มแล้ว สามารถกลับมาทำขั้นตอนการลบรายการบรรณานุกรมตามขั้นตอนที่ 3 ดังที่ได้กล่าวมาแล้วข้างต้น



บริษัท บুকโปรโมชันแอนด์เซอร์วิส จำกัด

เลขที่ 8 ซอยกรุงเทพกรีฑา 8 แยก 8 แขวงหัวหมาก เขตบางกะปิ กรุงเทพมหานคร 10240

Tel: 0-2769-3888 Fax: 0-2379-5182

การคัดลอกรายการบรรณานุกรม (Copy record)

กรณีที่มีหนังสือชื่อเรื่องเดียวกัน ผู้แต่งคนเดียวกัน ต่างกันเพียงปีพิมพ์ หรือ ฉบับพิมพ์ โดยทั่วไปบรรณารักษ์จะต้องพิมพ์ข้อมูลบรรณานุกรมสำหรับหนังสือปีพิมพ์ใหม่อีกรายการหนึ่ง ซึ่งทำให้ไม่สะดวกในการปฏิบัติงาน แต่สำหรับระบบ ELIB ได้พัฒนาส่วนของการคัดลอกรายการเดิม เพื่อลดการพิมพ์ข้อมูลส่วนที่เหมือนกัน และสามารถเลือกแก้ไขเฉพาะส่วนปีพิมพ์ และการแจ้งฉบับพิมพ์ได้ โดยมีขั้นตอนการคัดลอกรายการดังนี้

ขั้นตอนการคัดลอกรายการบรรณานุกรม

1. สืบค้นรายการที่ต้องการคัดลอก จากตัวอย่าง ต้องการคัดลอกรายการหนังสือชื่อ **กรรมพยากรณ์ ตอน เลือกเกิดใหม่** แล้วคลิกเข้าไปที่รายการนั้น จนปรากฏหน้าจอรายละเอียดบรรณานุกรม ดังรูปที่ 57

The screenshot shows the ELIB WEB interface for a book record. The main title is "กรรมพยากรณ์" (Karm Phayakarn). The record details are as follows:

ISBN	974933552x
เลขเรียกหนังสือ	นว ค321
ผู้แต่ง	ดั่งตถุณ (3)
ชื่อเรื่อง	กรรมพยากรณ์ ตอน เลือกเกิดใหม่ / ดั่งตถุณ
พิมพ์ครั้งที่	พิมพ์ครั้งที่ 3
พิมพ์ลักษณะ	กรุงเทพฯ : นวนิยายบางกอก, 2548
จำนวนหน้า	788 หน้า
หัวเรื่อง	กฎแห่งกรรม (5)
	กรรม -- นวนิยาย (2)
URL Object	Cover
	Cover
สถานที่จัดเก็บ	ห้องสมุด ปตท.

Below the details is a table with columns: Item Number, Call Number, Location, Item Class, Status, Components, and Collection. The first row shows: 0002120, นว ค321, Central library, Thai Book, ดูที่ชั้น, and empty cells for Components and Collection.

On the right side, there is a book cover image for "กรรมพยากรณ์" and a sidebar with options like "ปิดรายการ", "หน้า MARC", "รายการตัวเลข", "แก้ไข Bib", "ลบ Bib", "เพิ่ม Item", "แก้ไข Item", "ลบ Item(s)", "แนะนำทรัพยากร", and "บันทึกรายการ". At the bottom right, there is a QR code and a box showing "จำนวนข้อมูลปัจจุบัน" (Total 4309 Bib).

รูปที่ 57 รายการบรรณานุกรมที่ต้องการคัดลอก



บริษัท บুকโปรโมชันแอนด์เซอร์วิส จำกัด

เลขที่ 8 ซอยกรุงเทพกรีฑา 8 แยก 8 แขวงหัวหมาก เขตบางกะปิ กรุงเทพมหานคร 10240

Tel: 0-2769-3888 Fax: 0-2379-5182

2. คลิกปุ่ม ที่ช่องประเภทแบบฟอร์มการลงรายการ เลือกที่ Copy record (รูปที่ 58) แล้วคลิก New Bib เป็นการสั่งให้ระบบทำการคัดลอกรายการที่ปรากฏอยู่ ผลที่ได้จะปรากฏดังรูปที่ 58

หน้าหลัก ลีบันด์ รายการที่เก็บ ช่วยเหลือ EN TH

สมาชิกเข้าสู่ระบบ

2. **กตรายการใหม่** รายการใหม่ marc books **ออกจากระบบ**

รายการตัวเล่ม

ISBN 974933552x

เลขเรียกหนังสือ นว ค321

ผู้แต่ง **ดังตฤณ (3)**

ชื่อเรื่อง กรรมพยากรณ์ ตอน เลิ

พิมพ์ครั้งที่ พิมพ์ครั้งที่ 3

พิมพ์ลักษณ์ กรุงเทพฯ : ปรนนิยบายงอก, 2548

จำนวนหน้า 788 หน้า

หน้าปก

กรรณ พยากรณ์

1.เลือก Copy record

รูปที่ 58 คลิกเลือกเมนู copy record

หน้าหลัก ลีบันด์ รายการที่เก็บ ช่วยเหลือ EN TH

สมาชิกเข้าสู่ระบบ

รายการใหม่ marc books **ปิดรายการ** หน้า MARC รายการตัวเล่ม แก้ไข Bib ลบ Bib **เพิ่มรายการตัวเล่ม** **ออกจากระบบ**

Rec.Status	n	Type	g	Bib.lvl.	m	Creator	all	Modifier	
F8.06		Date1	2548	Date2	0	Pub.Place	th	Language	tha

001 (id) 0

- 016 ## \a24124
- 016 ## \a50748
- 020 ## \a974933552x
- 041 ## \ภาษาไทย
- 090 ## \นวน \bc321
- 100 ## \aดังตฤณ
- 245 ## \กรรมพยากรณ์ ตอน เลิกเกิดใหม่คดังตฤณ
- 250 ## \aพิมพ์ครั้งที่ 3
- 260 ## \aกรุงเทพฯ : ปรนนิยบายงอก, \c2548
- 300 ## \a788 หน้า
- 650 ## \aกฎแห่งกรรม
- 650 ## \aธรรมะ \xnวนิยาย
- 856 ## \nCover\%\$UriBase00%\multim\cover\24124.jpg
- 856 ## \nCover\%\$UriBase00%\multim\cover\50748.jpg
- 930 ## \aนวนิยาย/เรื่องสั้น
- 949 ## \aห้องสมุด ปตท.
- 998 ## \b\cbat\20071119\mcat\20080620

Add Tags Multimedia

Cover Choose File No file chosen Upload

New Tags Add Tags Sort Append

Authority Lookup... From: Author

Selected Tags Remove

Marc record Undo Sort tag

Finalize Keep Process Cancel Non-Marc

รูปที่ 59 รายการบรรณานุกรมที่คัดลอกเรียบร้อยแล้ว



บริษัท บুকโปรโมชันแอนด์เซอร์วิส จำกัด

เลขที่ 8 ซอยกรุงเทพกรีฑา 8 แยก 8 แขวงหัวหมาก เขตบางกะปิ กรุงเทพมหานคร 10240

Tel: 0-2769-3888 Fax: 0-2379-5182

3. หลังจากคัดลอกรายการบรรณานุกรมเรียบร้อยแล้ว สามารถแก้ไขข้อมูลได้ตามต้องการ เช่น เพิ่มฉบับพิมพ์ หรือ เปลี่ยนปีพิมพ์ ฯลฯ แล้วคลิกปุ่ม Process เพื่อจัดเก็บรายการ (จากหน้าจอที่ปรากฏในรูปที่ 60 สามารถเปลี่ยนเป็นรูปแบบ Non-Marc ได้ โดยการคลิกที่ปุ่ม Non-Marc ด้านล่างที่อยู่บรรทัดเดียวกันกับปุ่ม Process)

Staff: all

ELIB WEB ELECTRONIC LIBRARY ON WEB

Book Promotion & Service E-Library

หน้าหลัก สืบค้น รายการที่เก็บ ช่วยเหลือ EN TH

สมาชิกเข้าสู่ระบบ

รายการใหม่ marc books บัตรรายการ หน้า MARC รายการคิวเล่ม แก้ไข Bib ลบ Bib เพิ่มรายการคิวเล่ม ออกจากระบบ

Insert record completed, Bibld [4973]

Rec.Status	n	Bib.Stage	Normal	Create	all	Modify	
Rec.Type	g	Language	tha	Entry d.	2019/03/04	Update d.	
Bib.Level	m	Pub Ctry.	th	Date1	2562	Date2	0

Tag	Ind	Content
016	##	\a24124
016	##	\a50748
020	##	\a974933552x
090	##	\านว \บค321
100	##	\าตั้งตฤณ
245	##	\ากรรมพยากรณ์ ตอน เล็กเกิดใหม่\cตั้งตฤณ
250	##	\าพิมพ์ครั้งที่ 4
260	##	\ากรุงเทพฯ : \บานวนิยายบางกอก, \c2562
300	##	\a788 หน้า
650	##	\ากฎแห่งกรรม
650	##	\าธรรมะ \านวนิยาย
856	##	\nCover\w%\$UriBase00%/multim/cover/24124.jpg
856	##	\nCover\w%\$UriBase00%/multim/cover/50748.jpg
930	##	\านวนิยาย/เรื่องสั้น

รูปที่ 60 รายการที่แก้ไข และ จัดเก็บเรียบร้อยแล้ว



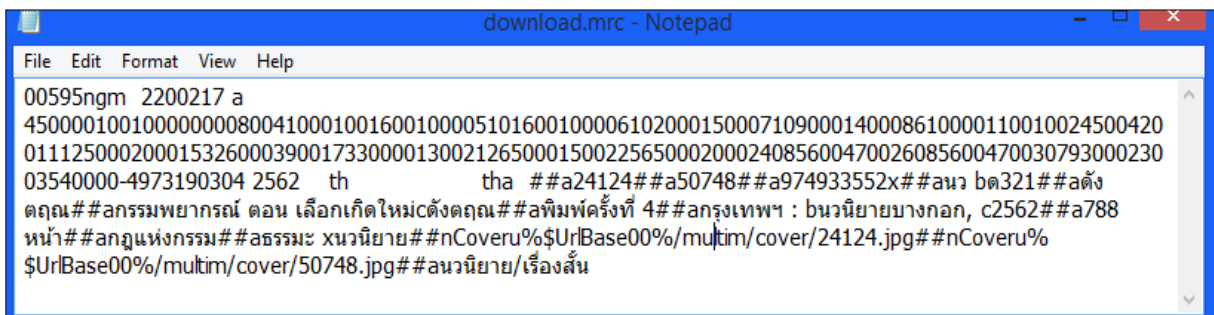
บริษัท บুকโปรโมชันแอนด์เซอร์วิส จำกัด

เลขที่ 8 ซอยกรุงเทพกรีฑา 8 แยก 8 แขวงหัวหมาก เขตบางกะปิ กรุงเทพมหานคร 10240

Tel: 0-2769-3888 Fax: 0-2379-5182

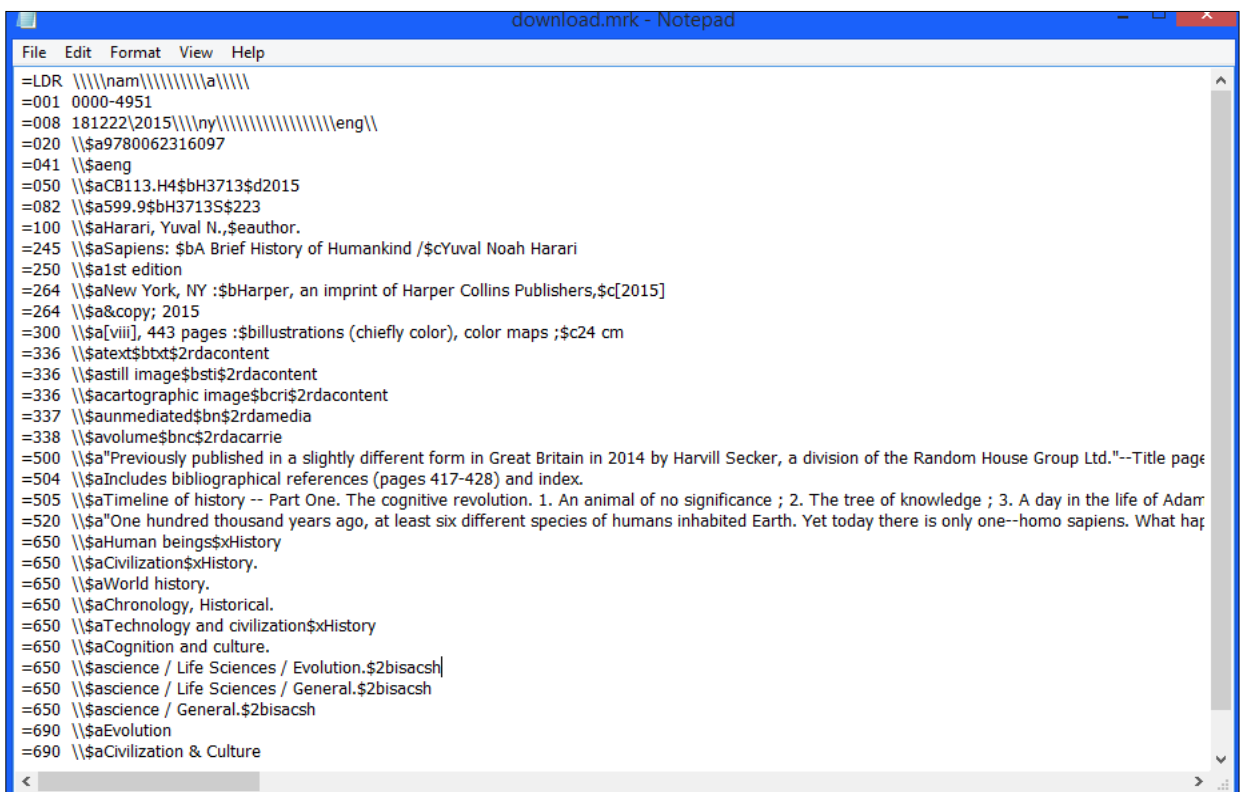
การอัปโหลด (MARC Record)

การอัปโหลด MARC Record เป็นฟังก์ชันที่เพิ่มเติมเข้ามาเพื่ออำนวยความสะดวกให้แก่บรรณารักษ์หรือเจ้าหน้าที่ที่มีไฟล์ MARC Record อยู่แล้ว โดยที่บรรณารักษ์หรือเจ้าหน้าที่ไม่จำเป็นต้องกรอกข้อมูลของทรัพยากรสารสนเทศทีละส่วน แต่สามารถ Save MARC Record มาจากเว็บไซต์อื่นๆ แล้วนำมาอัปโหลดใส่ฐานข้อมูลของห้องสมุดได้ทันที โปรแกรม ELIB รองรับการอัปโหลด MARC Record สองรูปแบบ คือ ISO2709 และ MARC Text (MarcEdit) สำหรับ Format ISO2709 จะใช้ทำการอัปโหลดไฟล์รูปแบบ Text File ซึ่งหากเปิดด้วย โปรแกรม Notepad จะปรากฏหน้าต่าง ดังรูปด้านล่าง



รูปที่ 61 การแสดงผลข้อมูล Text File ด้วยโปรแกรม Notepad

ส่วน Format MARC Text (MarcEdit) นั้น จะใช้ทำการอัปโหลดสกุลไฟล์ .mrk ซึ่งหากเปิดด้วยโปรแกรม Notepad แล้วจะมีหน้าต่างดังรูปด้านล่าง



รูปที่ 62 การแสดงผลข้อมูลของไฟล์สกุล .mrk ด้วยโปรแกรม Notepad



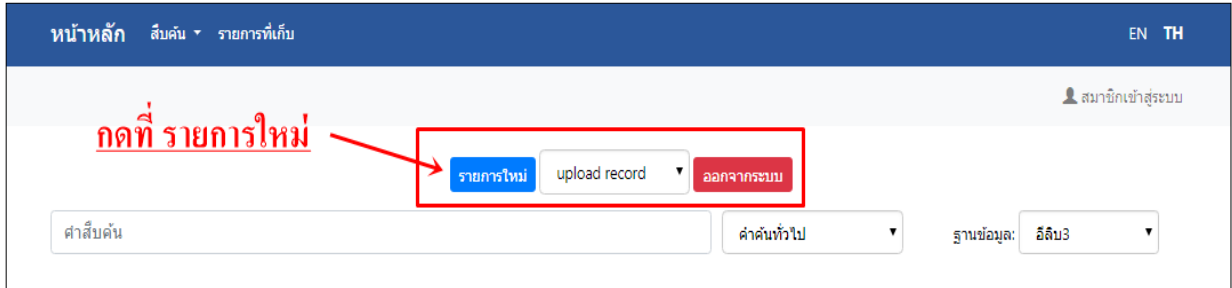
บริษัท บুকโปรโมชันแอนด์เซอร์วิส จำกัด

เลขที่ 8 ซอยกรุงเทพกรีฑา 8 แยก 8 แขวงหัวหมาก เขตบางกะปิ กรุงเทพมหานคร 10240

Tel: 0-2769-3888 Fax: 0-2379-5182

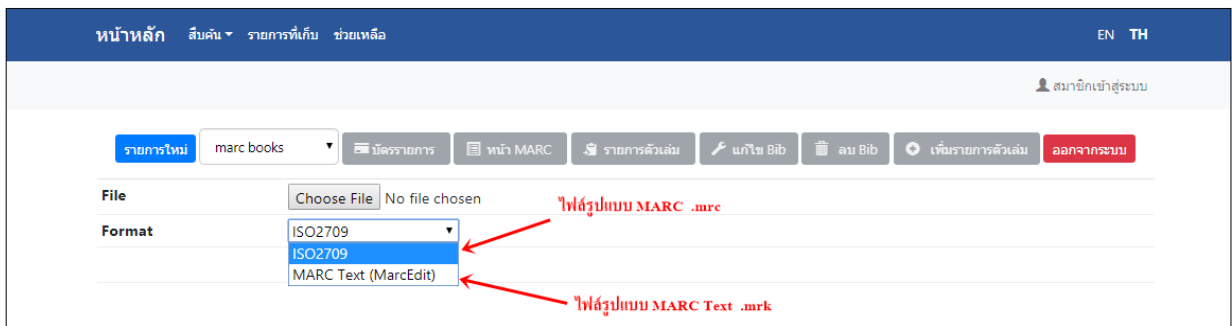
ขั้นตอนการอัปโหลด MARC Record

1. เลือกแบบบันทึกข้อมูลแบบ upload record แล้วคลิกที่ปุ่ม New Bib



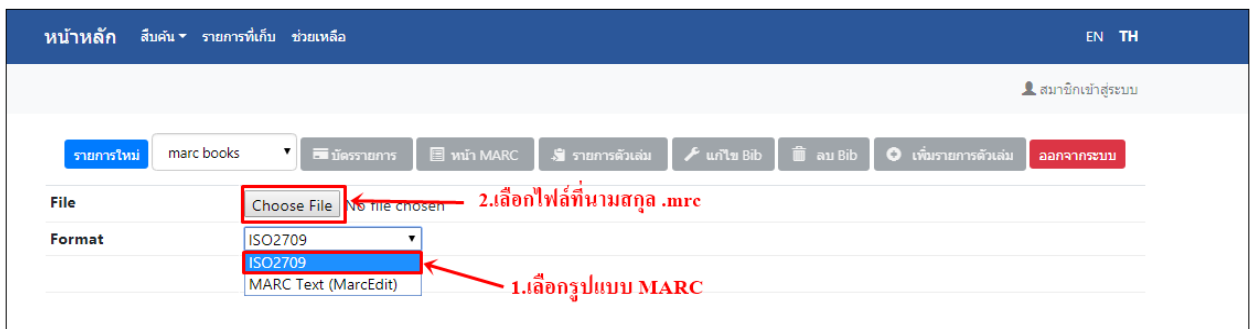
รูปที่ 63 เลือกแบบฟอร์มสำหรับการบันทึกข้อมูลแบบอัปโหลด MARC Record

2. หลังจากเลือกแบบฟอร์มแล้ว จะปรากฏหน้าจอตั้งรูปที่ 8 โดยสามารถเลือกรูปแบบการอัปโหลดได้ 2 อย่าง คือ ISO2709 และ MARC Text (MarcEdit)



รูปที่ 64 สามารถเลือกรูปแบบการอัปโหลดข้อมูลได้ทั้งแบบ ISO2709 และ MARC Text (MarcEdit)

3. เลือก ISO2709 สำหรับอัปโหลด MARC Record แบบ File Text คลิกที่ปุ่ม Choose File



รูปที่ 65 หน้าจอสำหรับอัปโหลด MARC Record Format ISO2709

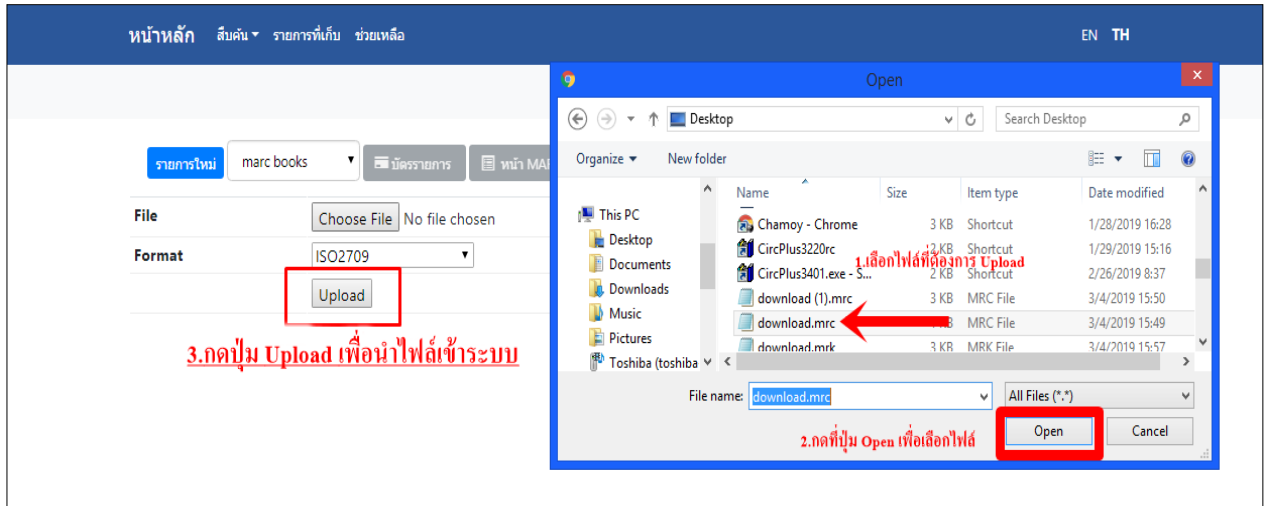


บริษัท บুকโปรโมชันแอนด์เซอร์วิส จำกัด

เลขที่ 8 ซอยกรุงเทพกรีฑา 8 แยก 8 แขวงหัวหมาก เขตบางกะปิ กรุงเทพมหานคร 10240

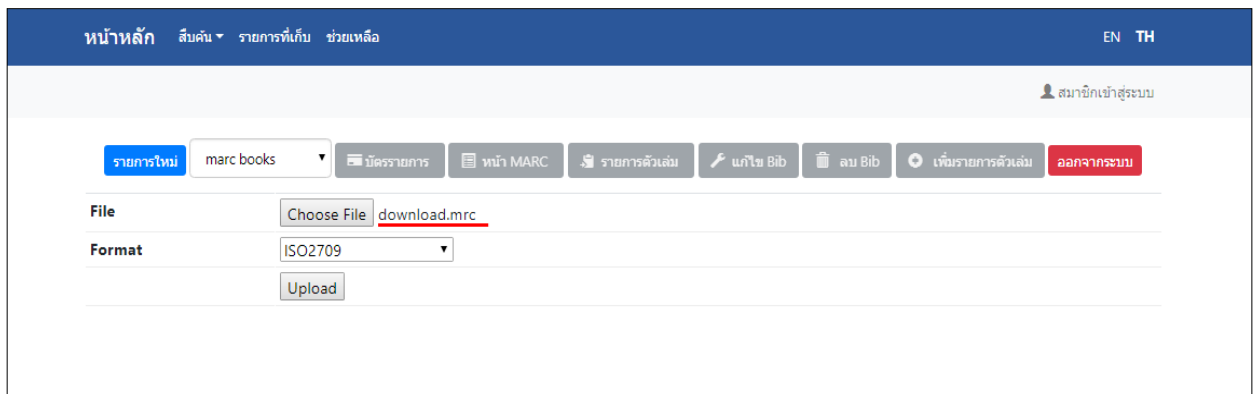
Tel: 0-2769-3888 Fax: 0-2379-5182

4. เมื่อคลิกปุ่ม **Choose File** แล้ว จะปรากฏหน้าต่างสำหรับเลือกที่อยู่ที่จะเก็บไฟล์ MARC ให้เลือกโฟลเดอร์ที่เก็บไฟล์ MARC เลือกไฟล์ที่ต้องการ จากนั้นคลิกปุ่ม **Open**



รูปที่ 66 เลือกไฟล์ MARC ที่ต้องการอัปโหลด

5. เมื่อคลิกปุ่ม **Open** แล้วจะปรากฏหน้าจอที่แสดงชื่อไฟล์ MARC ที่เลือกดังรูปด้านล่าง ให้คลิกปุ่ม **Upload** เพื่อทำการอัปโหลดไฟล์ MARC



รูปที่ 67 เลือกปุ่ม Upload เพื่อทำการอัปโหลดไฟล์ MARC



บริษัท บুকโปรโมชันแอนด์เซอร์วิส จำกัด

เลขที่ 8 ซอยกรุงเทพกรีฑา 8 แยก 8 แขวงหัวหมาก เขตบางกะปิ กรุงเทพมหานคร 10240

Tel: 0-2769-3888 Fax: 0-2379-5182

6. เมื่อคลิกปุ่ม Upload ระบบจะประมวลผลข้อมูลเข้าไปใน Tag ต่างๆ ดังภาพด้านล่าง ซึ่งสามารถตรวจสอบข้อมูลความถูกต้อง เพิ่มข้อมูลใน Tag ที่ต้องการ และเลือกลบ Tag ที่ไม่ต้องการได้โดยการทำเครื่องหมายในช่องหน้า TAG ที่ไม่ต้องการ และคลิกปุ่ม Remove เหมือนกับการพิมพ์ข้อมูลเอง

หน้าหลัก ลิงค์ - รายการที่เก็บ ช่วยเหลือ EN TH

รายการใหม่ marc books

Rec.Status: n, Type: g, Bib.lvl.: m, Creator: all, Modifier: F8.06, Date1: 2562, Date2: 0, Pub.Place: th, Language: tha

001 (id)		
016	##	\a24124
016	##	\a50748
020	##	\a974933552x
090	##	\sนว \bค321
100	##	\sตั้งตณ
245	##	\sกรรมพยารณ คณ เสือกเกิดนพคตณ
250	##	\sพิมพ์ครั้งที่ 4
260	##	\sกรุงเทพฯ : \sนวนิยายบางกอก, \c2562
300	##	\s788 หน้า
650	##	\sกฎแห่งกรรม
650	##	\sธรรมะ \sนวนิยาย
856	##	\nCover\ุ%\$UriBase00%\multim\cover\24124.jpg
856	##	\nCover\ุ%\$UriBase00%\multim\cover\50748.jpg
930	##	\sนวนิยาย\เรื่องสั้น

แก้ไขข้อมูลที่ต้องการได้ทันที

Finalize: Keep, Process, Cancel, Non-Marc

รูปที่ 68 สามารถแก้ไขข้อมูล เพิ่ม Tag หรือลบ Tag ที่ไม่ต้องการออกได้

7. เมื่อแก้ไขข้อมูลและลบ Tag ที่ไม่ต้องการออกแล้ว คลิกปุ่ม Process

650	##	\sธรรมะ \sนวนิยาย
856	##	\nCover\ุ%\$UriBase00%\multim\cover\24124.jpg
856	##	\nCover\ุ%\$UriBase00%\multim\cover\50748.jpg
930	##	\sนวนิยาย\เรื่องสั้น

ดำเนินการแก้ไขข้อมูลเรียบร้อยแล้วคลิกบันทึกที่ปุ่ม Process

Finalize: Keep, Process, Cancel, Non-Marc

รูปที่ 69 คลิกปุ่ม Process



บริษัท บิวโพรโมชันแอนด์เซอร์วิส จำกัด

เลขที่ 8 ซอยกรุงเทพกรีฑา 8 แยก 8 แขวงหัวหมาก เขตบางกะปิ กรุงเทพมหานคร 10240

Tel: 0-2769-3888 Fax: 0-2379-5182

8. เมื่อคลิกปุ่ม **Process** แล้วจะปรากฏหน้าจอดังรูปด้านล่าง

Rec.Status	n	Bib.Stage	Normal	Create	all	Modify	
Rec.Type	g	Language	tha	Entry d.	2019/03/05	Update d.	
Bib.Level	m	Pub Ctry.	th	Date1	2562	Date2	0

Tag	Ind	Content
016	##	\a24124
016	##	\a50748
020	##	\a974933552x
090	##	\anw \bd321
100	##	\aตั้งตฤณ

รูปที่ 70 ผลลัพธ์หลังการอัปโหลด MARC Record Format ISO2709

9. ส่วน Format MARC Text (MarcEdit) ก็มีขั้นตอนที่เหมือนกัน โดยเลือกที่ Format MARC Text (MarcEdit)

2.เลือกไฟล์ที่นามสกุล .mrk

1.เลือกรูปแบบ MARC Text

รูปที่ 71 หน้าจอสำหรับอัปโหลด MARC Record Format MARC Text (MarcEdit)

10. เลือกไฟล์สกุล .mrk สำหรับอัปโหลดใน Format MARC Text (MarcEdit) จากนั้นให้ตามขั้นตอนในข้อที่ 6 ถึง ข้อที่ 8

1.เลือกไฟล์ที่ต้องการ Upload

2.กดปุ่ม Open เพื่อเลือกไฟล์

3.กดปุ่ม Upload เพื่อนำไฟล์เข้าระบบ

รูปที่ 72 เลือกไฟล์ MARC ที่ต้องการอัปโหลด



บริษัท บুকโปรโมชันแอนด์เซอร์วิส จำกัด

เลขที่ 8 ซอยกรุงเทพกรีฑา 8 แยก 8 แขวงหัวหมาก เขตบางกะปิ กรุงเทพมหานคร 10240

Tel: 0-2769-3888 Fax: 0-2379-5182

การเชื่อมโยงข้อมูลตัวเล่ม

การเชื่อมโยงข้อมูลตัวเล่ม เป็นส่วนของการให้รายละเอียดเกี่ยวกับจำนวนฉบับของทรัพยากรแต่ละชื่อเรื่อง โดยจะมีรายละเอียดเกี่ยวกับ เลขบาร์โค้ดที่ใช้สำหรับงานยืม-คืนของทรัพยากรแต่ละรายการ, สถานที่จัดเก็บทรัพยากร, ประเภทของทรัพยากร, ราคา, เลขฉบับของตัวเล่ม (Copy Number) และรายละเอียดเกี่ยวกับการยืม-คืนทั่วไป

การเชื่อมโยงข้อมูลตัวเล่ม จะปฏิบัติหลังจากบันทึกรายการบรรณานุกรมเรียบร้อยแล้ว การเชื่อมโยงส่วนนี้จะเกี่ยวข้องกับงานบริการยืม-คืนทรัพยากรห้องสมุด (Circulation)

ดังนั้นก่อนการเชื่อมโยงข้อมูลตัวเล่ม จะต้องกำหนดค่าในส่วนของงานบริการยืม-คืนทรัพยากรห้องสมุดให้เสร็จสิ้นก่อน จึงจะสามารถปฏิบัติงานส่วนนี้ได้

การเชื่อมโยงข้อมูล โดยส่วนใหญ่จะมีอยู่ 2 กรณี ดังนี้

1. กรณีที่บันทึกข้อมูลเข้าสู่ฐานข้อมูลหลักเรียบร้อยแล้ว และต้องการเชื่อมโยงข้อมูลตัวเล่มทันที
2. กรณีที่ห้องสมุดจัดซื้อหนังสือชื่อเรื่องเดียวกันเข้ามาใหม่

ขั้นตอนการเชื่อมโยงข้อมูลตัวเล่มกรณีที่ 1

1. จากหน้าจอจัดเก็บข้อมูล ที่มีข้อความ Insert record completed, BibId [nnnn] คลิกที่ปุ่ม เพิ่มรายการตัวเล่ม

หน้าหลัก สืบค้น รายการที่เก็บ ช่วยเหลือ EN TH

สมาชิกเข้าสู่ระบบ

รายการใหม่ marc books บัตรรายการ หน้า MARC รายการตัวเล่ม แก้ไข Bib ลบ Bib เพิ่มรายการตัวเล่ม ออกจากระบบ

Insert record completed, BibId [4975]

Rec.Status	n	Bib.Stage	Normal	Create	all	Modify	
Rec.Type	g	Language	tha	Entry d.	2019/03/05	Update d.	
Bib.Level	m	Pub Ctry.	th	Date1	2562	Date2	0

Tag	Ind	Content
016	##	\a24124
016	##	\a50748
020	##	\a974933552x
090	##	\านว \bค321
100	##	\าดังดลณ
245	##	\ากรรมพยากรณ์ ตอน เลือกเกิดใหม่\cดังดลณ
250	##	\าพิมพ์ครั้งที่ 4
260	##	\ากรุงเทพฯ : \านวนิยายบางกอก, \c2562
300	##	\a788 หน้า
650	##	\ากฎแห่งกรรม
650	##	\าธรรมะ \านวนิยาย
856	##	●\nCover\ue%\$UrlBase00%/multim/cover/24124.jpg
856	##	●\nCover\ue%\$UrlBase00%/multim/cover/50748.jpg
930	##	\านวนิยาย/เรื่องสั้น

เพิ่มรายการตัวเล่ม

รูปที่ 73 คลิกปุ่ม เพิ่มรายการตัวเล่ม จากหน้าจอจัดเก็บข้อมูล



บริษัท บুকโปรโมชันแอนด์เซอร์วิส จำกัด

เลขที่ 8 ซอยกรุงเทพกรีฑา 8 แยก 8 แขวงหัวหมาก เขตบางกะปิ กรุงเทพมหานคร 10240

Tel: 0-2769-3888 Fax: 0-2379-5182

2. เมื่อปรากฏหน้าจอ เพิ่มรายการตัวเล่ม ให้ใส่รายละเอียดที่เกี่ยวข้องกับตัวเล่ม เช่น เลขบาร์โค้ดสำหรับงานซีเอ็ม-ดีเอ็น (Item No.), ประเภทของทรัพยากร (Item Class), สถานที่จัดเก็บทรัพยากร (Location Code), ราคา (Price) และถ้าหนังสือ หรือ ทรัพยากรมีสื่อประกอบอื่นๆ เช่น CD-Rom, Diskette หรือ Kits สามารถระบุสื่อประกอบนั้นในส่วนของ Component ได้ จากนั้นคลิกปุ่ม Save เพื่อบันทึกข้อมูลตัวเล่ม หรือ คลิกปุ่ม Clear เพื่อลบรายละเอียดทั้งหมด

Item Number	Location	Item Class	Status	Copy No	EntDate

กสิณสุดานัน
ELIB. © 2018. Book Promotion & Service Co.,Ltd.

รูปที่ 74 การเพิ่มรายการตัวเล่ม

3. หลังจากจัดเก็บข้อมูลตัวเล่มแล้ว รายการที่บันทึกจะปรากฏในส่วนท้ายของหน้าจอ ซึ่งเป็นรายละเอียดของตัวเล่ม

Item Number	Location	Item Class	Status	Copy No	EntDate
0000123456	CL	General Book	ดุที่ขึ้น	1	2019-03-05

กสิณสุดานัน
ELIB. © 2018. Book Promotion & Service Co.,Ltd.

รูปที่ 75 รายการตัวเล่มที่จัดเก็บเรียบร้อยแล้ว



บริษัท บুকโปรโมชันแอนด์เซอร์วิส จำกัด

เลขที่ 8 ซอยกรุงเทพกรีฑา 8 แยก 8 แขวงหัวหมาก เขตบางกะปิ กรุงเทพมหานคร 10240

Tel: 0-2769-3888 Fax: 0-2379-5182

4. ถ้าต้องการเพิ่มข้อมูลตัวเล่มฉบับถัดไป จากหน้าจอดังรูปที่ 75 ให้พิมพ์หรืออ่านบาร์โค้ดของตัวเล่มที่ต้องการในช่อง Item No. แล้วคลิกปุ่ม Save

Item Number	Location	Item Class	Status	Copy No	EntDate
0000123456	CL	General Book	ดูที่ชั้น	1	2019-03-05
0000123457	CL	General Book	ดูที่ชั้น	2	2019-03-05

รูปที่ 76 ผลจากการเพิ่มรายการตัวเล่มรายการที่ 2

5. การเพิ่มข้อมูลตัวเล่ม ถ้าพิมพ์เลขบาร์โค้ดของตัวเล่มซ้ำกัน หน้าจอจะแจ้งให้เห็นว่าเลขที่เพิ่มเข้าไป ซ้ำซ้อนกับรายการที่มีอยู่ในฐานข้อมูล ดังรูปที่ 77 ซึ่งจะต้องพิมพ์เลขบาร์โค้ดของตัวเล่มให้ถูกต้อง

Please correct field(s) with pink color.

Fields	Reason
Item No.	Duplicate

Item Number	Location	Item Class	Status	Copy No	EntDate
0000123456	CL	General Book	ดูที่ชั้น	1	2019-03-05
0000123457	CL	General Book	ดูที่ชั้น	2	2019-03-05

รูปที่ 77 เลข Item No. ซ้ำ



บริษัท บুকโปรโมชันแอนด์เซอร์วิส จำกัด

เลขที่ 8 ซอยกรุงเทพกรีธา 8 แยก 8 แขวงหัวหมาก เขตบางกะปิ กรุงเทพมหานคร 10240

Tel: 0-2769-3888 Fax: 0-2379-5182

6. เมื่อทำการเชื่อมโยงรายการตัวเล่มเรียบร้อยแล้ว สามารถตรวจสอบรูปแบบหลังจากที่ผู้เข้ามาสืบค้นรายการได้จากหน้าจอรายการตัวเล่ม (Copy Menu) โดยการคลิกที่ปุ่มรายการตัวเล่ม (Copy Menu)

ในกรณีที่ชื่อเรื่องนั้นมีหลายเล่มตรงช่องเลขเรียกหนังสือ (Call Number) จะปรากฏ ฉ. (ฉบับ) หรือ C. (copy) ด้านหลังเลขเรียกหนังสือด้วย

Item Number	Call Number	Status	Collection	Item Class	Location
0000123456 R	นว ค321	ดูที่ชั้น	เวชศาสตร์ฟื้นฟู (Rehabilitation medicine)	General Book	Central Library
0000123457 R	นว ค321 ฉ.2	ดูที่ชั้น	เวชศาสตร์ฟื้นฟู (Rehabilitation medicine)	General Book	Central Library

รูปที่ 78 หน้าจอรายการตัวเล่ม แสดง ฉ. (ฉบับ)

ขั้นตอนการเชื่อมโยงรายการตัวเล่มกรณีที่ 2

กรณีที่ห้องสมุดซื้อหนังสือหรือทรัพยากรชื่อเรื่องเดียวกันกับที่มีอยู่แล้วเข้ามาเพิ่มเติม ให้ปฏิบัติตามขั้นตอนนี้

1. สืบค้นรายการหนังสือที่ต้องการจากชื่อเรื่อง เช่น *โลกของคอมพิวเตอร์* หรือถ้าจำเลขประจำรายการได้ (Bib Id) สามารถใช้เลขดังกล่าวสืบค้นรายการได้เช่นกัน

The screenshot shows a search results page with the following details:

- Search filters: รายการใหม่, nonmarc books, ออกจากระบบ
- Results: 2 items found. Item 2 is highlighted with a red underline: "นว ค321" with a link to "กรรมพยานณ์ ตอน เลือกเกิดใหม่ / ดังตฤณ".
- Right sidebar: "ฐานข้อมูลปัจจุบัน" showing "ElibDEMO (Total 26945 Bib) ชื่อผู้ใช้: allcl".

รูปที่ 79 สืบค้นรายการที่ต้องการเพิ่มจำนวนฉบับจากชื่อเรื่อง (สืบค้นจากคำหรือวลี)

2. คลิกชื่อเรื่องที่ต้องการ จากนั้นจะปรากฏหน้าบัตรรายการของชื่อเรื่องทีเลือก ให้คลิกที่ปุ่ม เพิ่ม Item เพื่อทำการเชื่อมโยงรายการตัวเล่มที่ชื่อเข้ามาใหม่ โดยทำตามขั้นตอนการเชื่อมโยงรายการตัวเล่มเช่นเดียวกันกับกรณีที่ 1

The screenshot shows the 'เพิ่ม Item' button highlighted in red in the right sidebar. The main content area shows a table with the following data:

Item Number	Call Number	Status	Collection	Item Class	Location
0000123456 R	นว ค321	ดูที่ชั้น	เวชศาสตร์ฟื้นฟู (Rehabilitation medicine)	General Book	Central Library
0000123457 R	นว ค321 ฉ.2	ดูที่ชั้น	เวชศาสตร์ฟื้นฟู (Rehabilitation medicine)	General Book	Central Library

รูปที่ 80 ปุ่ม เพิ่ม Item จากหน้าจอบัตรรายการ (Copy Menu)



บริษัท บুকโปรโมชันแอนด์เซอร์วิส จำกัด

เลขที่ 8 ซอยกรุงเทพกรีฑา 8 แยก 8 แขวงหัวหมาก เขตบางกะปิ กรุงเทพมหานคร 10240

Tel: 0-2769-3888 Fax: 0-2379-5182

การแก้ไขรายการตัวเล่ม

บางครั้งการพิมพ์ข้อมูลสำหรับรายการตัวเล่มมีข้อผิดพลาด เช่น เลือกประเภทของทรัพยากร (Item Class) ไม่ถูกต้อง หรือต้องการส่งหนังสือซ่อม จำเป็นต้องระบุสถานะของหนังสือให้เป็น “หนังสือชำรุด” การแก้ไขข้อมูลดังกล่าวสามารถแก้ไขได้จากหน้าจอการของ Elib Web Catalogue

ขั้นตอนการแก้ไขรายการตัวเล่ม

1. สามารถใช้เมนู สืบค้นจาก Item No. ที่เมนูการลงรายการบนแถบรายการด้านบนเพื่อสืบค้นรายการตัวเล่มที่ต้องการได้

รูปที่ 81 เมนูสืบค้นจาก Item No.

โดยระบุเลขบาร์โค้ดของตัวเล่มที่ต้องการ แล้วเลือกฐานข้อมูลให้ถูกต้อง จากนั้นคลิกปุ่ม สืบค้น

ค้นหาด้วย Item No.

หมายเลขทรัพยากร	<input type="text" value="11111190001"/>
เลขทะเบียนหนังสือ	<input type="text"/>
ฐานข้อมูล	<input type="text" value="อีลิบ3"/>
<input type="button" value="สืบค้น"/>	

รูปที่ 82 ระบุหมายเลขทรัพยากร (บาร์โค้ด) หรือเลขทะเบียนหนังสือในเมนู สืบค้นจาก Item No.



บริษัท บুকโปรโมชันแอนด์เซอร์วิส จำกัด

เลขที่ 8 ซอยกรุงเทพกรีฑา 8 แยก 8 แขวงหัวหมาก เขตบางกะปิ กรุงเทพมหานคร 10240

Tel: 0-2769-3888 Fax: 0-2379-5182

2. ผลจากการสืบค้นข้อมูลตัวเล่ม จะปรากฏหน้าจอดังรูปที่ 83 จากนั้นคลิกเมนู แก้ไข Item

รายละเอียดตัวเล่ม	
เลขเรียกหนังสือ	339 M76N 2018
ชื่อผู้แต่ง	Mulya, Apek (2)
ชื่อเรื่อง	New Macroeconomics / Apek Mulya.
Item Number	11111190001
Location	Central library
Item Class	Thai Book เมนูสำหรับรายการตัวเล่ม
Status	ดูที่ชั้น
Call Number	339 M76N 2018
Components	
Access No.	

- บัตรายการ
- หน้า MARC
- รายการตัวเล่ม
- แก้ไข Bib
- ลบ Bib
- แก้ไข Item**
- ลบ Item(s).
- แนะนำรายการ
- บันทึกรายการ
- ฐานข้อมูลปัจจุบัน
- อีลิป3 (Total 4311 Bib)

รูปที่ 83 หน้าจอรายละเอียดตัวเล่มหลังการสืบค้นจาก Item No.

3. สามารถแก้ไขรายละเอียดของรายการตัวเล่มได้จากหน้าจอที่ปรากฏดังรูปที่ 84 จากนั้นคลิกปุ่ม Save เพื่อจัดเก็บรายการที่แก้ไข

Edit Item			
Item Bib	28057 [New Macroeconomics / Apek Mulya.]		
Bib. Location	B01 (สาขาสมุทร)		
Item No.	0000099881	Item Class	E-BOOK
Location Code	Central Library	Temp. Location	Central Library
Copy Number	1 number	Local Call No.	
Price	0 currency	Circ. Count	0 number
Item Status	Available	Collection	กายวิภาคศาสตร์ (Anatomy)
Entry Date	yyyy/mm/dd		
Last Chk. Out	yyyy/mm/dd	Last Chk. In	yyyy/mm/dd
Date Set	yyyy/mm/dd	Date Circ. Count	0 number
Component	แก้ไขรายการสถานะตัวเล่ม		
Note			
Save		Clear	

Item Number	Location	Item Class	Status	Copy No	EntDate
0000099881	CL	E-BOOK	ดูที่ชั้น	1	2018-09-24

รูปที่ 84 แก้ไขสถานะหรือข้อมูลของตัวเล่ม



บริษัท บুকโปรโมชันแอนด์เซอร์วิส จำกัด

เลขที่ 8 ซอยกรุงเทพกรีฑา 8 แยก 8 แขวงหัวหมาก เขตบางกะปิ กรุงเทพมหานคร 10240

Tel: 0-2769-3888 Fax: 0-2379-5182

4. หลังจาก Save ข้อมูลแล้ว สิ่งที่น่าสนใจจะถูกระบุให้ทันที จากตัวอย่าง ส่วนของสถานะตัวเล่ม (Item Status) จะเปลี่ยนเป็น “Damaged”

หน้าหลัก [สืบค้น](#) [รายการที่เก็บ](#) [ช่วยเหลือ](#) EN TH

สมาชิกเข้าสู่ระบบ

New Bib nonmarc books [หน้า MARC](#) [ขุดรายการ](#) [รายการตัวเล่ม](#) [เพิ่มรายการตัวเล่ม](#) [ออกจากระบบ](#)

Edit Item

Item Bib	28057 [New Macroeconomics / Apek Mulay.]				
Bib. Location	B01 (สาขาชุมพร)				
Item No.	0000099881	Item Class	E-BOOK		
Location Code	Central Library	Temp. Location	Central Library		
Copy Number	1 number	Local Call No.			
Price	0 currency	Circ. Count	0 number		
Item Status	Damaged		Collection	กายวิภาคศาสตร์ (Anatomy)	
Entry Date	2018/09/24 yyyy/mm/dd				
Last Chk. Out	yyyy/mm/dd		Last Chk. In	yyyy/mm/dd	
Date Set	yyyy/mm/dd		Date Circ. Count	0 number	
Component					
Note					

[Save](#) [Clear](#)

Update complete

Item Number	Location	Item Class	Status	Copy No	EntDate
0000099889	CL	E-BOOK	ดูที่ชั้น	2	2018-11-27
0000099881	CL	E-BOOK	Damaged	1	2018-09-24

กลับสู่ด้านบน

ELIB. © 2018. Book Promotion & Service Co.,Ltd.

รูปที่ 85 ผลการแก้ไขข้อมูลตัวเล่ม



บริษัท บুকโปรโมชันแอนด์เซอร์วิส จำกัด

เลขที่ 8 ซอยกรุงเทพกรีฑา 8 แยก 8 แขวงหัวหมาก เขตบางกะปิ กรุงเทพมหานคร 10240

Tel: 0-2769-3888 Fax: 0-2379-5182

การลบรายการตัวเล่ม (Delete Item)

1. สืบค้นรายการทรัพยากรที่ต้องการ แล้วคลิกเมนู รายการตัวเล่ม เพื่อไปยังหน้าจอของรายการตัว จะพบเมนู ลบ Item(s)

Clip video (captcha required)
Abstract Open in media window
Full paper (Information required)
Fulltext Password required

Item Number	Call Number	Status	Collection	Item Class	Location
0000099889	339 M76N 2018 c.2	ดูที่ขึ้น	กายวิภาคศาสตร์ (Anatomy)	E-BOOK	Central Library
0000099881	339 M76N 2018	Damaged	กายวิภาคศาสตร์ (Anatomy)	E-BOOK	Central Library
0912345678	339 M76N 2018 c.3	Damaged	กายวิภาคศาสตร์ (Anatomy)	E-BOOK	สาขายุมพร

เมนูลบรายการตัวเล่ม

ลบ Item(s).

รูปที่ 86 แสดงรายการตัวเล่ม

2. เมื่อคลิกเมนู ลบ Item (s) จะปรากฏหน้าจอสำหรับลบรายการตัวเล่ม ดังรูปที่ 87

ISBN: 9781947441125
เลขเรียกหนังสือ: 339 M76N 2018
ผู้แต่ง: Mulay, Apek
ชื่อเรื่อง: New Macroeconomics / Apek Mulay.
พิมพ์ลักษณ์: New York : Business Expert Press, 2018.
จำนวนหน้า: 125 p.
หัวเรื่อง: Macroeconomics.
URL Object: Read E-book, Clip video (captcha required), Abstract Open in media window, Full paper (Information required), Fulltext Password required

Item Number	Location	Item Class	Status	Copy No	EntDate	Fine
0000099889	CL	E-BOOK	ดูที่ขึ้น	2	2018-11-27	
0000099881	CL	E-BOOK	Damaged	1	2018-09-24	
0912345678	B01	E-BOOK	Damaged	3	2019-03-05	

Item ของสาขาอื่นๆ
ลบ Item ของ Location B01

Delete selected item(s)

รูปที่ 87 หน้าจอ ลบ Item(s)



บริษัท บুকโปรโมชันแอนด์เซอร์วิส จำกัด

เลขที่ 8 ซอยกรุงเทพกรีฑา 8 แยก 8 แขวงหัวหมาก เขตบางกะปิ กรุงเทพมหานคร 10240

Tel: 0-2769-3888 Fax: 0-2379-5182

3.คลิก หน้าเลขบาร์โค้ดที่ต้องการลบและคลิกที่เมนู Delete selected item(s)จะปรากฏหน้าจอให้ทำการยืนยันในการลบเลขบาร์โค้ดดังกล่าว

Item Number	Location	Item Class	Status	Copy No	EntDate	Fine
0000099889	CL	E-BOOK	ดูที่ชั้น	2	2018-11-27	
0000099881	CL	E-BOOK	Damaged	1	2018-09-24	
<input checked="" type="checkbox"/> 0912345678	B01	E-BOOK	Damaged	3	2019-03-05	

Delete all dependencies (Check-Out, Fine, Hold, Request).

Delete selected item(s)

หากเลขบาร์โค้ดที่ต้องการลบยังติดการยืม หรือมีการค้างค่าปรับ หรือมีการจองทรัพยากรกับทางห้องสมุดอยู่ จะไม่สามารถคลิก หน้าเลขบาร์โค้ดได้ จะต้องทำการคลิก หน้าข้อความ Delete all dependencies (Check-Out, Hold, Fine)

127.0.0.1 says
Delete the item 0912345678 ?

4 OK Cancel

Fulltext Password required

Item Number	Location	Item Class	Status	Copy No	EntDate	Fine
0000099889	CL	E-BOOK	ดูที่ชั้น	2	2018-11-27	
0000099881	CL	E-BOOK	Damaged	1	2018-09-24	
<input checked="" type="checkbox"/> 0912345678	B01	E-BOOK	Damaged	3	2019-03-05	

2 Delete all dependencies (Check-Out, Fine, Hold, Request).

3 Delete selected item(s)

เพิ่ม Item
ลบ Item(s).
รายชื่อผู้ยืมปัจจุบัน
ElibDEMO
(Total 26945 Bib)
ชื่อผู้ใช้ : all01

กลับสู่ด้านบน
ELIB, © 2018. Book Promotion & Service Co.,Ltd.

รูปที่ 88 การลบเลขบาร์โค้ด และยืนยันเลขบาร์โค้ดที่ต้องการลบ



บริษัท บুকโปรโมชันแอนด์เซอร์วิส จำกัด

เลขที่ 8 ซอยกรุงเทพมหานคร 8 แยก 8 แขวงหัวหมาก เขตบางกะปิ กรุงเทพมหานคร 10240

Tel: 0-2769-3888 Fax: 0-2379-5182

4. เมื่อทำการขึ้นชั้นเลขบาร์โค้ดที่ต้องการลบแล้ว ระบบจะทำการลบเลขบาร์โค้ดนั้นให้ทันที

The screenshot displays the ELIB WEB interface for book management. The main header includes the logo and the text "Book Promotion & Service E-Library". Below the header, there are navigation tabs for "หน้าหลัก", "สินค้า", and "รายการที่เก็บ". The user is logged in as "สมาชิกเข้าสู่ระบบ".

The main content area shows a "รายละเอียดตัวเล่ม" (Book Details) section for the book "New Macroeconomics" by Apek Muly. The details include:

- ISBN: 9781947441125
- เลขเรียกหนังสือ: 339 M76N 2018
- ผู้แต่ง: Muly, Apek
- ชื่อเรื่อง: New Macroeconomics / Apek Muly.
- พิมพ์ปกนอก: New York : Business Expert Press, 2018.
- จำนวนหน้า: 125 p.
- หัวเรื่อง: Macroeconomics.
- URL Object: Read E-book, Clip video (captcha required), Abstract Open in media window, Full paper (Information required), Fulltext Password required.

Below the details is a table showing the book's status in the system:

Item Number	Location	Item Class	Status	Copy No	EntDate	Fine
0000099889	CL	E-BOOK	ดูที่ชั้น	2	2018-11-27	
0000099881	CL	E-BOOK	Damaged	1	2018-09-24	

At the bottom of the table, there is a checkbox for "Delete all dependencies (Check-Out, Fine, Hold, Request)" and a button for "Delete selected item(s)".

The right sidebar shows a "หน้าปก" (Cover) section with a book cover image and a "รายละเอียด" (Details) section with fields for "แก้ไข Bib", "ลบ Bib", "เพิ่ม Item", and "ลบ Item(s)".

At the bottom of the page, there is a footer with the text "กลับสู่ด้านบน" and "ELIB. © 2018. Book Promotion & Service Co.,Ltd."

รูปที่ 89 แสดงการลบข้อมูลตัวเล่มเรียบร้อยแล้ว



การเชื่อมโยงรายการสื่อประสม

1. การเชื่อมโยงสื่อประสมในรายการบรรณานุกรมใน Tag 856 (path)

ระบบ Elib มีความสามารถในการเชื่อมโยงรายการสื่อประสมเข้ากับรายการบรรณานุกรม เพื่อส่งเสริมให้ห้องสมุดมีการเผยแพร่เนื้อหาของข้อมูลที่น่าสนใจมากยิ่งขึ้น ทั้งนี้การเชื่อมโยงสื่อประสมของระบบ Elib สนับสนุนไฟล์ข้อมูลทุกประเภทที่ MS-Windows รองรับ ไม่ว่าจะเป็นไฟล์ภาพ เช่น jpg, tif, gif, pdf หรือมีเดียไฟล์ประเภทต่างๆ เช่น wmv, mpg, ... ซึ่งก่อนที่จะเชื่อมโยงรายการสื่อประสม จำเป็นต้องนำไฟล์ที่ต้องการเชื่อมโยงไปเก็บไว้ที่เครื่องแม่ข่าย (Server) หรือ Media Server ก่อน (ไม่แนะนำให้เก็บไว้ที่เครื่องที่ทำงานประจำ เพราะอาจพลาดไปลบไฟล์ออกจากเครื่อง) โดยทั่วไปบริษัทจะสร้างโพลเดอร์เพื่อจัดเก็บสื่อประสมไว้ในชื่อ **Multim** จะอยู่ที่ใคร่ฟเดียวกันกับโปรแกรม Elib ภายในโพลเดอร์นี้บรรณารักษ์สามารถสร้าง Subfolder เพื่อแยกจัดเก็บไฟล์ในรูปแบบต่างๆ ได้ตามต้องการ หรือ บางแห่งอาจจะสร้างโพลเดอร์ระบุตามวันที่ได้ ขึ้นอยู่กับการใช้งานของแต่ละห้องสมุด เมื่อจัดเก็บไฟล์ที่เครื่องแม่ข่าย (Server) เรียบร้อยแล้ว ให้ปฏิบัติตามขั้นตอนดังต่อไปนี้

ขั้นตอนการเชื่อมโยงรายการสื่อประสม

1.1 ที่หน้าจอบันทึกรายการบรรณานุกรม ถ้าอยู่ในหน้า MARC ให้พิมพ์ข้อมูลที่ช่อง **Tag no. 856** ตามรูปแบบดังนี้

856	##	\nหน้าปกหนังสือ\u%\$URLBASE00%/multim/ cat.jpg		
Tag no.	Indicator	คำอธิบายสื่อ	Server Location	โพลเดอร์ ชื่อไฟล์

1.2 ที่หน้าจอบันทึกรายการบรรณานุกรม ถ้าอยู่ในหน้าจอ Non-MARC ให้พิมพ์ข้อมูลตามเขตข้อมูลที่กำหนดไว้ ดังนี้

Object Name	หน้าปกหนังสือ
Object URL	%\$URLBASE00%/multim/ชื่อภาพ.jpg

1.3 เมื่อพิมพ์รายการและ Process เรียบร้อยแล้ว หน้าจอจะปรากฏปุ่มสีแดงหน้ารายการ แสดงว่าสามารถคลิกเพื่อดูภาพได้

856	##	\nCoverBook\u%\$URLBASE00%/cover02.jpg
-----	----	--

ถ้าการเชื่อมโยงสื่อประสมถูกต้องจะปรากฏรายการลักษณะดังรูปที่ 90

รายการส่วนเสริม	
ISBN	9781947441125
เลขเรียกหนังสือ	339 M76N 2018
ผู้แต่ง	Mulay, Apek
ชื่อเรื่อง	New Macroeconomics / Apek Mulay.
พิมพ์ลักษณ์	New York : Business Expert Press, 2018.
จำนวนหน้า	125 p.
หัวเรื่อง	Macroeconomics. Wages and labor productivity.
URL Object	Read E-book Clip video (captcha required) Abstract Open in media window Full paper (Information required)

รูปที่ 90 หน้าบัตรรายการที่เชื่อมโยงสื่อประสมแล้ว



บริษัท บুকโปรโมชันแอนด์เซอร์วิส จำกัด

เลขที่ 8 ซอยกรุงเทพกรีฑา 8 แยก 8 แขวงหัวหมาก เขตบางกะปิ กรุงเทพมหานคร 10240

Tel: 0-2769-3888 Fax: 0-2379-5182


2. การเชื่อมโยงสื่อประสมในรายการบรรณานุกรมแบบอัปโหลด

นอกจากการเชื่อมโยงสื่อประสมใน Tag 856 แล้ว ระบบ Elib ยังสามารถทำการเชื่อมโยงสื่อประสมด้วยการอัปโหลดได้อีกด้วย ซึ่งจะใช้วิธีการ Browse ไฟล์สื่อประสมที่ต้องการแนบไปกับรายการบรรณานุกรม ทำให้ไม่จำเป็นต้องนำไฟล์ไปจัดเก็บไว้ที่เครื่องแม่ข่าย (Server) ก่อน แต่สามารถเลือกไฟล์จากเครื่องคอมพิวเตอร์ที่ใช้ทำงานประจำได้เลย เพราะเมื่อ Browse และอัปโหลดสื่อประสมแล้ว ไฟล์สื่อประสมดังกล่าวนั้นจะถูกเก็บไว้ในเครื่อง Server ทันที การอัปโหลดสื่อประสมนั้นสามารถปฏิบัติตามขั้นตอนดังต่อไปนี้

ขั้นตอนการเชื่อมโยงรายการสื่อประสม

2.1 ส่วนการเชื่อมโยงสื่อประสมจะอยู่ในเขตที่ 3 ของหน้าจอการลงรายการบรรณานุกรม ส่วนเดียวกับ Add Tags ทั้งในรูปแบบ Marc และ Non-Marc เมื่อต้องการเชื่อมโยงสื่อประสมในรูปแบบต่างๆ ให้เลือกที่คำว่า Multimedia จะปรากฏหน้าจอดังรูป

001 (id)	159
<input type="checkbox"/> 020	## \a9780525478812
<input type="checkbox"/> 082	## \aFIC\bG796F
<input type="checkbox"/> 100	## \aGreen, John
<input type="checkbox"/> 245	## \aFault in Our Stars
<input type="checkbox"/> 260	## \aNew York: \bDutton Books, \c2012
<input type="checkbox"/> 300	## \a313 p.
<input type="checkbox"/> 520	## \a"I fell in love the way you fall asleep: slowly, then all at once." Despite the tumor-shrinking medical miracle that has bo
<input type="checkbox"/> 650	## \aCancer in adolescence \vJuvenile fiction
<input type="checkbox"/> 650	## \aTerminally ill \vJuvenile fiction
<input type="checkbox"/> 650	## \aLove
<input type="checkbox"/> 650	## \aYoung women \xConduct of life \vJuvenile fiction
<input type="checkbox"/> 650	## \aConduct of life \vJuvenile fiction
<input type="checkbox"/> 650	## \aFriendship \vJuvenile fiction
<input type="checkbox"/> 650	## \aSick \vJuvenile fiction
<input type="checkbox"/> 650	## \aPhysicians \vJuvenile fiction
<input type="checkbox"/> 650	## \aYouth \xDeath \vJuvenile fiction
<input type="checkbox"/> 949	## \aBPS Library

Add Tags **Multimedia** 

รูปที่ 91 เขตข้อมูลที่ 3 Multimedia สำหรับเชื่อมโยงสื่อประสม

สังเกตว่าจะมีปุ่ม Add เพียงปุ่มเดียว เนื่องจากการเชื่อมโยงสื่อประสมของห้องสมุดแต่ละแห่งนั้นมีรายละเอียดที่แตกต่างกัน บริษัทจึงไม่ได้กำหนดประเภทของเอกสารและประเภทการเข้าถึงมาให้เป็นค่าเริ่มต้น แต่ห้องสมุดแต่ละแห่งสามารถแจ้งกับเจ้าหน้าที่ผู้ดูแลระบบได้ว่าทางห้องสมุดต้องการกำหนดประเภทเอกสารและประเภทการเข้าถึงอย่างไรบ้าง ทั้งนี้ในคู่มือจะขอยกตัวอย่างประเภทเอกสารและประเภทการเข้าถึงเอกสารทั้งหมด 4 รูปแบบ ดังต่อไปนี้

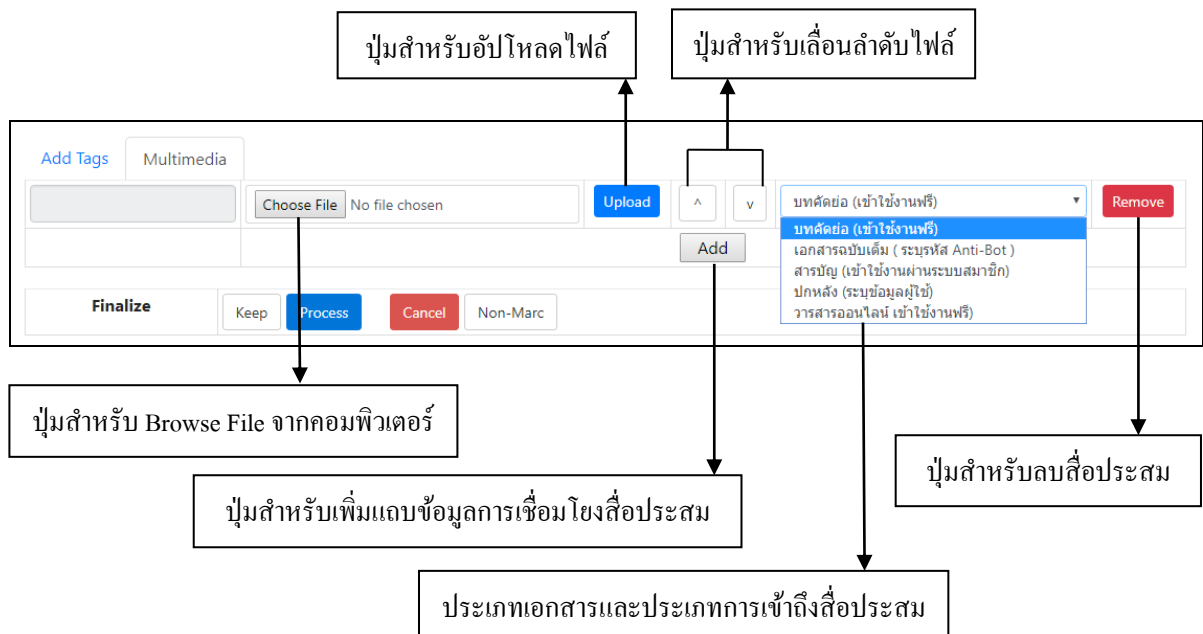


1. Open Access (เข้าใช้งานได้ไม่มีเงื่อนไข)
2. CAPTCHA required (ระบุรหัสเพื่อป้องกัน Anti-Bot ก่อนเข้าใช้งาน)
3. Password required (เข้าใช้งานได้เฉพาะสมาชิกเท่านั้น)
4. Information required (ระบุข้อมูลผู้เข้าถึงข้อมูลก่อนใช้งาน)

File Selection	Upload	Tag Selection	Action
Choose File No file chosen	Upload	บทความ (เข้าใช้งานฟรี)	Remove
Choose File No file chosen	Upload	เอกสารฉบับเต็ม (ระบุรหัส Anti-Bot)	Remove
Choose File No file chosen	Upload	สารบัญ (เข้าใช้งานผ่านระบบสมาชิก)	Remove
Choose File No file chosen	Upload	ปกหลัง (ระบุข้อมูลผู้ใช้)	Remove

รูปที่ 92 ตัวอย่างประเภทการเข้าถึงสื่อประสม

2.2 เมื่อกดปุ่ม Add บนหน้าจอจะปรากฏแถบสำหรับการ Browse สื่อประสมจากเครื่องคอมพิวเตอร์ขึ้นมา โดยสามารถแยกส่วนต่างๆ ของแถบข้อมูลได้ดังนี้



รูปที่ 93 เครื่องมือต่างๆ ในการอัปโหลดไฟล์สื่อประสม

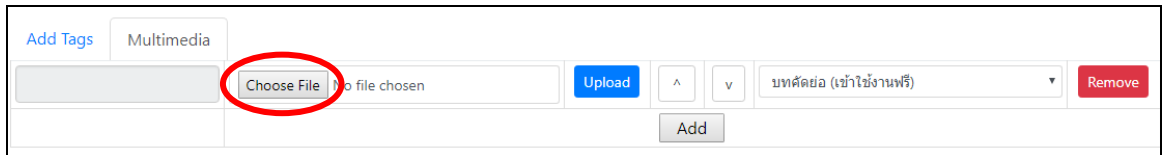


บริษัท บুকโปรโมชันแอนด์เซอร์วิส จำกัด

เลขที่ 8 ซอยกรุงเทพกรีธา 8 แยก 8 แขวงหัวหมาก เขตบางกะปิ กรุงเทพมหานคร 10240

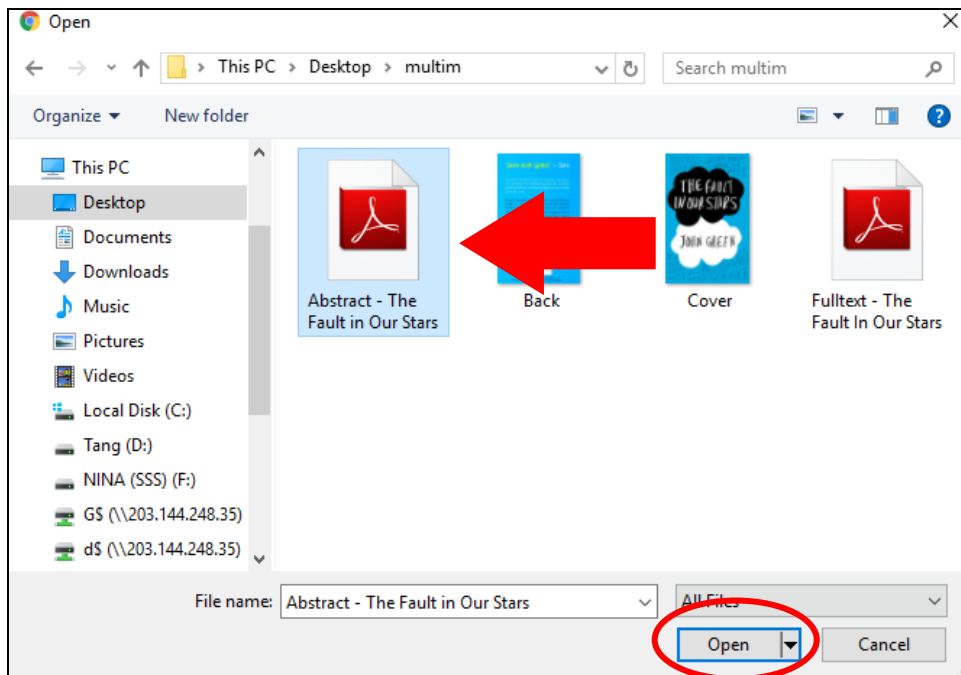
Tel: 0-2769-3888 Fax: 0-2379-5182

2.3 กดปุ่ม Choose File เพื่อเลือกสื่อประสมที่ต้องการเชื่อมโยงกับข้อมูลบรรณานุกรม



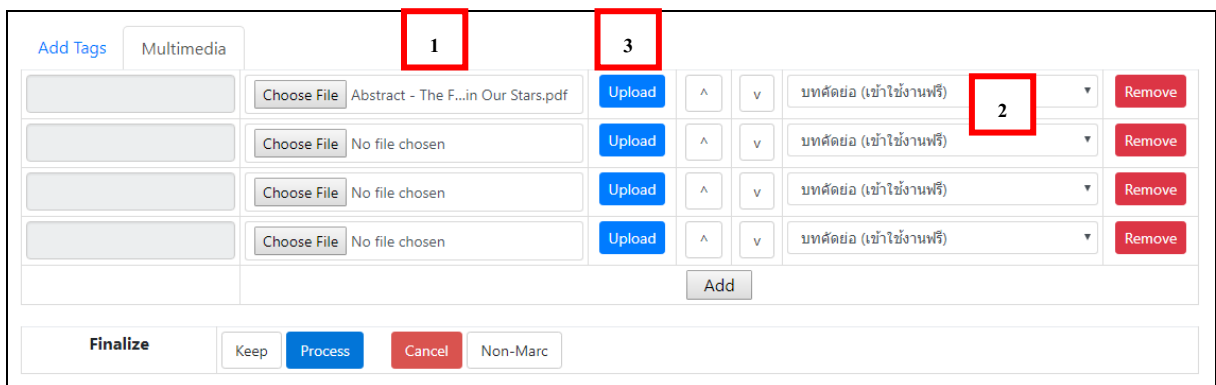
รูปที่ 94 เลือกปุ่ม Choose File เพื่อเลือกสื่อประสม

2.4 จะปรากฏหน้าต่างสำหรับเลือกไฟล์สื่อประสม ให้เลือกโฟลเดอร์และไฟล์ที่ต้องการ กดปุ่ม Open



รูปที่ 95 เลือกไฟล์สื่อประสมที่ต้องการเชื่อมโยงกับรายการบรรณานุกรม

2.5 จะปรากฏชื่อไฟล์สื่อประสมที่เลือกแทนข้อความ No File Chosen (1) จากนั้นให้เลือกประเภทเอกสาร/ประเภทการเข้าถึงสื่อประสม (2) ซึ่งในที่นี้ยกตัวอย่างการเชื่อมโยงสื่อประสมประเภทบทคัดย่อ (.pdf) และใช้ประเภทการเข้าถึงแบบ Open Acces จากนั้นกดปุ่ม Upload (3) เพื่อเป็นการเชื่อมโยงสื่อประสม



รูปที่ 96 อัปโหลดและเลือกประเภทเอกสาร/ประเภทการเข้าถึงเอกสาร

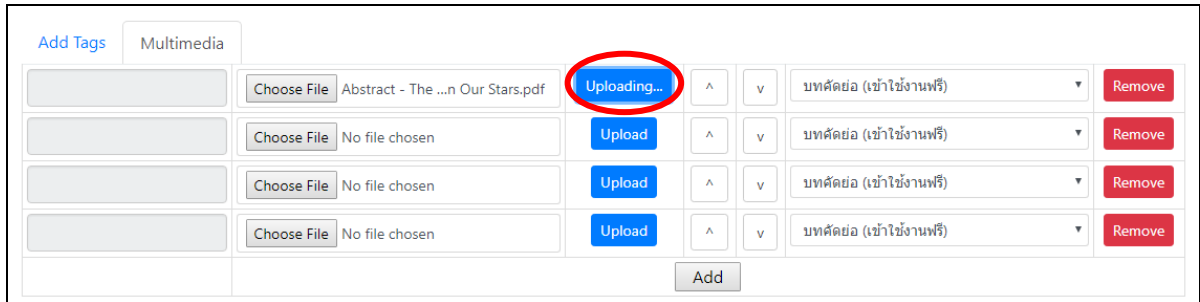


บริษัท บুকโปรโมชันแอนด์เซอร์วิส จำกัด

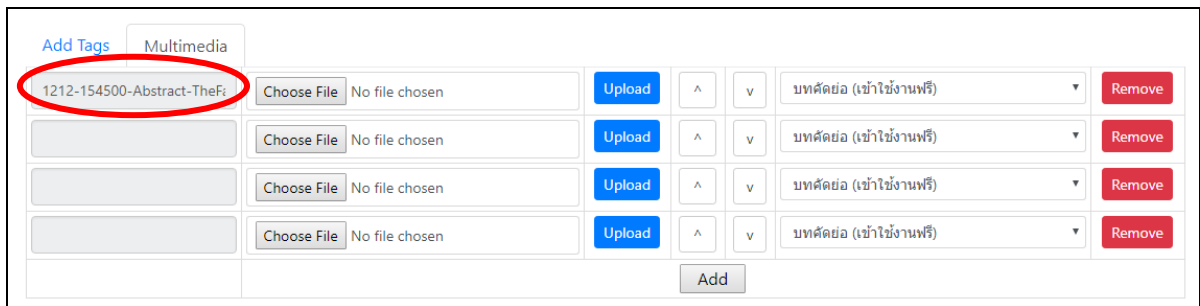
เลขที่ 8 ซอยกรุงเทพกรีฑา 8 แยก 8 แขวงหัวหมาก เขตบางกะปิ กรุงเทพมหานคร 10240

Tel: 0-2769-3888 Fax: 0-2379-5182

2.6 เมื่อกดปุ่ม Upload แล้ว ในขณะที่กำลังอัปโหลดไฟล์เข้าไปที่เครื่องแม่ข่าย (Server) ปุ่ม Upload จะเปลี่ยนเป็นคำว่า Uploading... เมื่ออัปโหลดไฟล์สำเร็จแล้ว ชื่อไฟล์จะไปปรากฏที่แถบสีเทาช่องแรก และปุ่ม Uploading... จะกลับไปเป็นปุ่ม Upload เหมือนเดิม ดังรูป

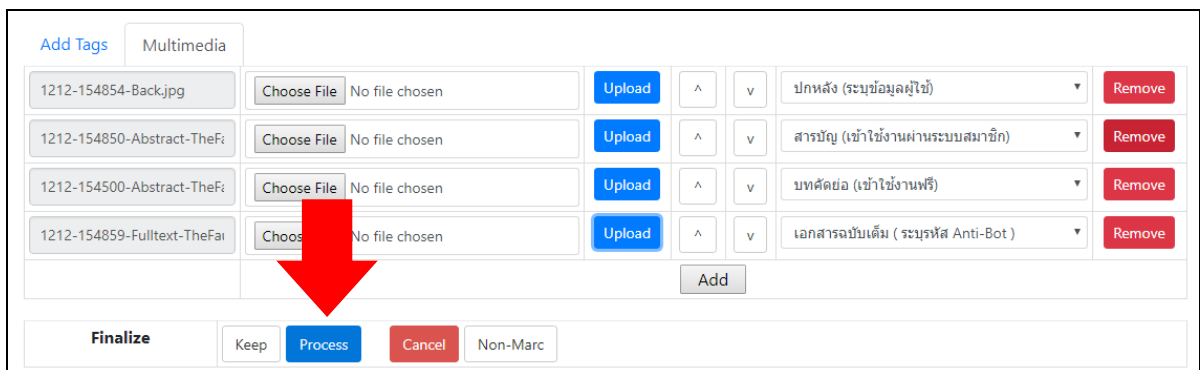


รูปที่ 97 ขณะอัปโหลดไฟล์สื่อประสม



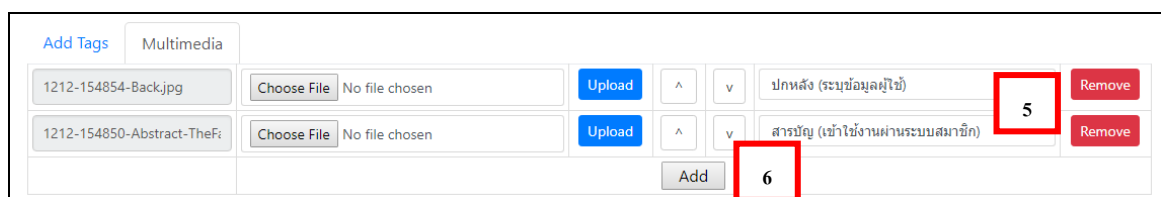
รูปที่ 98 เมื่ออัปโหลดไฟล์สื่อประสมสำเร็จแล้ว

2.7 กดปุ่ม Process เป็นขั้นตอนสุดท้ายในการเชื่อมโยงสื่อประสม



2.7.1 หากต้องการเชื่อมโยงสื่อประสมมากกว่า 1 ไฟล์ สามารถเลือก Add ช่องเชื่อมโยงสื่อประสมได้ไม่จำกัด (4)

2.7.2 หากเชื่อมโยงสื่อประสมผิด กดปุ่ม Remove (5) เพื่อลบไฟล์นั้นออกโดยสามารถทำได้ตั้งแต่ตอนที่เชื่อมโยงสื่อประสมครั้งแรก หรือเข้ามาแก้ไข Bib



รูปที่ 99 การเพิ่มช่องเชื่อมโยงสื่อประสมและการลบสื่อประสม



บริษัท บิวคโปรโมชันแอนด์เซอร์วิส จำกัด

เลขที่ 8 ซอยกรุงเทพกรีฑา 8 แยก 8 แขวงหัวหมาก เขตบางกะปิ กรุงเทพมหานคร 10240

Tel: 0-2769-3888 Fax: 0-2379-5182

เมื่อกด Process แล้วไฟล์สื่อประสมต่างๆ ที่ทำการเชื่อมโยงกับรายการบรรณานุกรมจะปรากฏอยู่ด้านขวามือได้ ภาพหน้าปกของรายการบรรณานุกรมนั้น ดังรูป

The screenshot shows a library catalog page for the book "My Big Fat Zombie Goldfish". The left panel displays metadata such as ISBN (97861606075701), author (Rich Riordan), and a table of items. The right panel shows the book cover and a sidebar with options like "เลือกฉบับเดิม (Captcha)", "สารบัญ (ทรัพยากร)", and "มีดรายการ". A red arrow points from the "รายการเพิ่มเติม" field in the metadata to the sidebar options.

Item Number	Location	Item Class	Status	Call Number	RFID
104001	ริชชาเขต จันทบุรี	Book	Damaged	น ๔499น 2555	
110001	ริชชาเขต บางพระ	Book	ดูที่อื่น	น ๔499น 2555 ๑.2	RFID

รูปที่ 100 ไฟล์สื่อประสมที่เชื่อมโยงกับรายการบรรณานุกรม



บริษัท บুকโปรโมชันแอนด์เซอร์วิส จำกัด

เลขที่ 8 ซอยกรุงเทพกรีฑา 8 แยก 8 แขวงหัวหมาก เขตบางกะปิ กรุงเทพมหานคร 10240

Tel: 0-2769-3888 Fax: 0-2379-5182

3. การเพิ่มหน้าปกในรายการบรรณานุกรมแบบอัตโนมัติ

3.1 เมื่อทำรายการลงรายการบรรณานุกรมจะปรากฏเมนู Cover ในเขตข้อมูล Add Tags ดังรูปภาพ สามารถทำการเลือกไฟล์ภาพจากเครื่องที่ทำงาน โดยคลิกที่ปุ่ม Choose File

The screenshot shows a library catalog system interface. At the top, there are navigation tabs and a search bar. Below that, there are several filter fields for 'Rec.Status', 'Type', 'Bib.lvl.', 'Creator', 'Modifier', 'Location', 'F8.06', 'Date1', 'Date2', 'Pub.Place', and 'Language'. A table of records is displayed below the filters, with columns for 'id', '016', '##', and a text field. The 'Cover' field in the 'Add Tags' section is highlighted with a red circle, and a red arrow points to the 'เลือกไฟล์' button. Other buttons in the 'Add Tags' section include 'ไม่ใช้', 'เลือกไฟล์', and 'Upload'. Below the 'Add Tags' section, there are sections for 'New Tags', 'Authority', 'Selected Tags', and 'Marc record'. At the bottom, there is a 'Finalize' section with buttons for 'Keep', 'Process', 'Cancel', and 'Non-Marc'.

รูปที่ 101 การเพิ่มรายการหน้าปก (Cover)

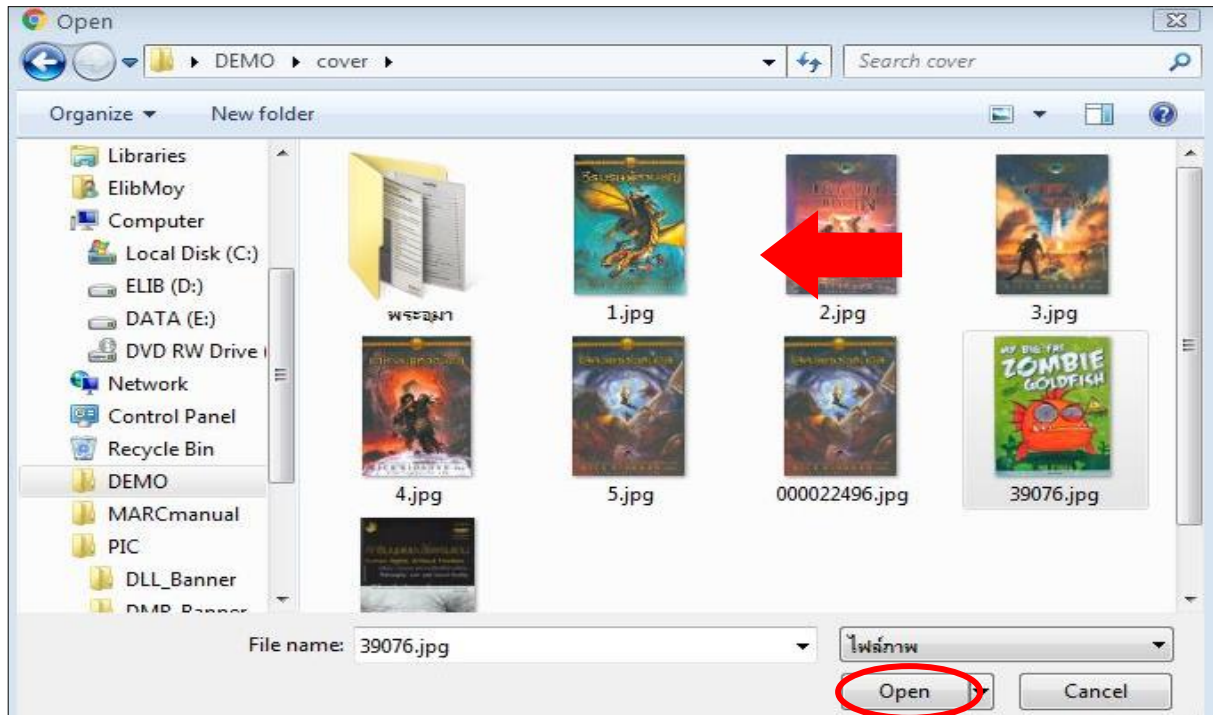


บริษัท บুকโปรโมชันแอนด์เซอร์วิส จำกัด

เลขที่ 8 ซอยกรุงเทพกรีฑา 8 แยก 8 แขวงหัวหมาก เขตบางกะปิ กรุงเทพมหานคร 10240

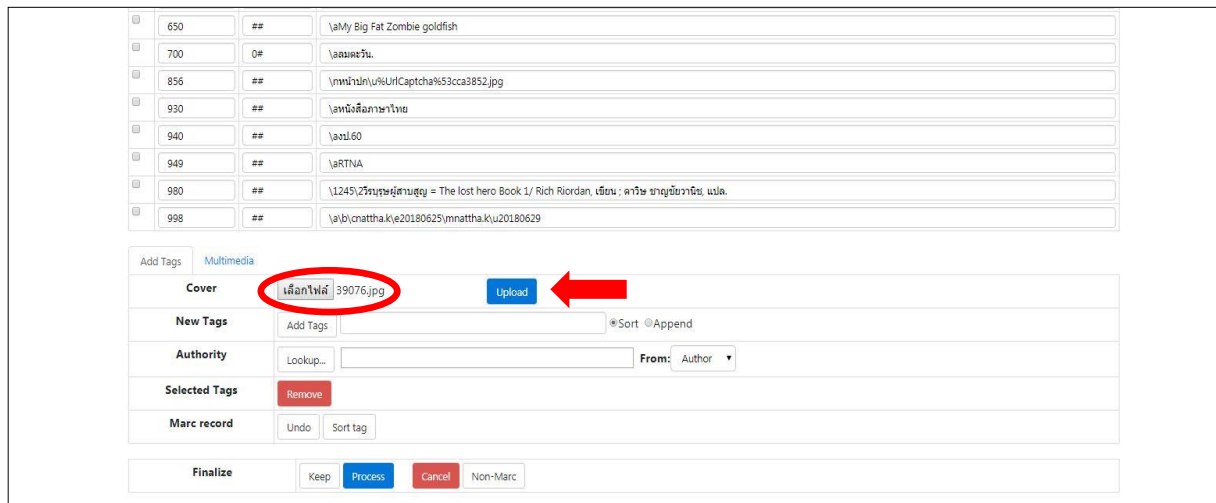
Tel: 0-2769-3888 Fax: 0-2379-5182

3.2 จะปรากฏหน้าต่างให้เลือกรูปภาพหน้าปกที่ตรงกับรายการบรรณานุกรมจากโฟลเดอร์ที่บันทึกรูปภาพที่ต้องการเอาไว้เลือกรูปที่ต้องการ จากนั้นกดปุ่ม Open



รูปที่ 102 เลือกรูปภาพหน้าปกที่ตรงกับรายการบรรณานุกรม

3.3 เมื่อได้เลือกปกที่ต้องการแล้ว จะแสดงชื่อไฟล์ภาพเพื่อตรวจสอบความถูกต้องหลังจากนั้นกด Upload



รูปที่ 103 ตรวจสอบรายการชื่อหน้าปกและเลือกอัปโหลดไฟล์ภาพ



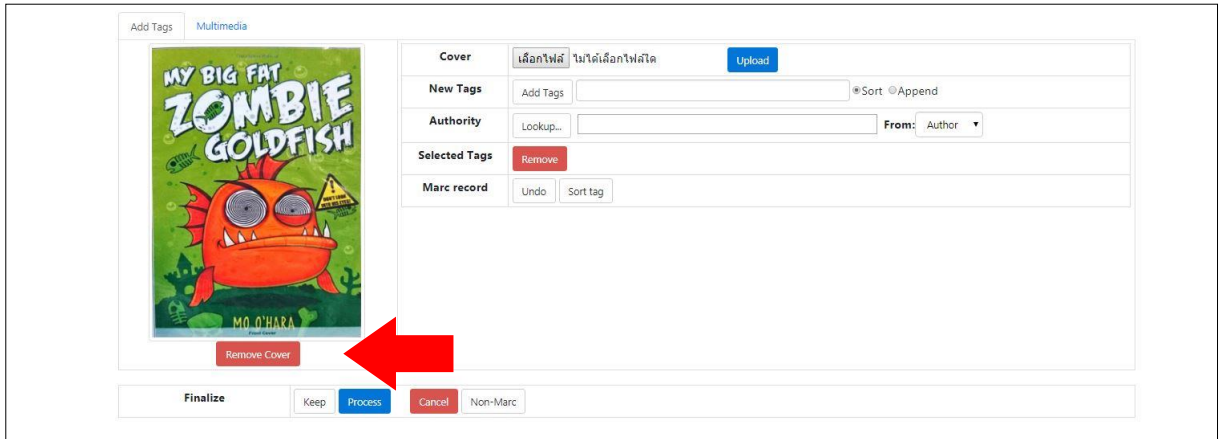
บริษัท บুকโปรโมชันแอนด์เซอร์วิส จำกัด

เลขที่ 8 ซอยกรุงเทพกรีฑา 8 แยก 8 แขวงหัวหมาก เขตบางกะปิ กรุงเทพมหานคร 10240

Tel: 0-2769-3888 Fax: 0-2379-5182

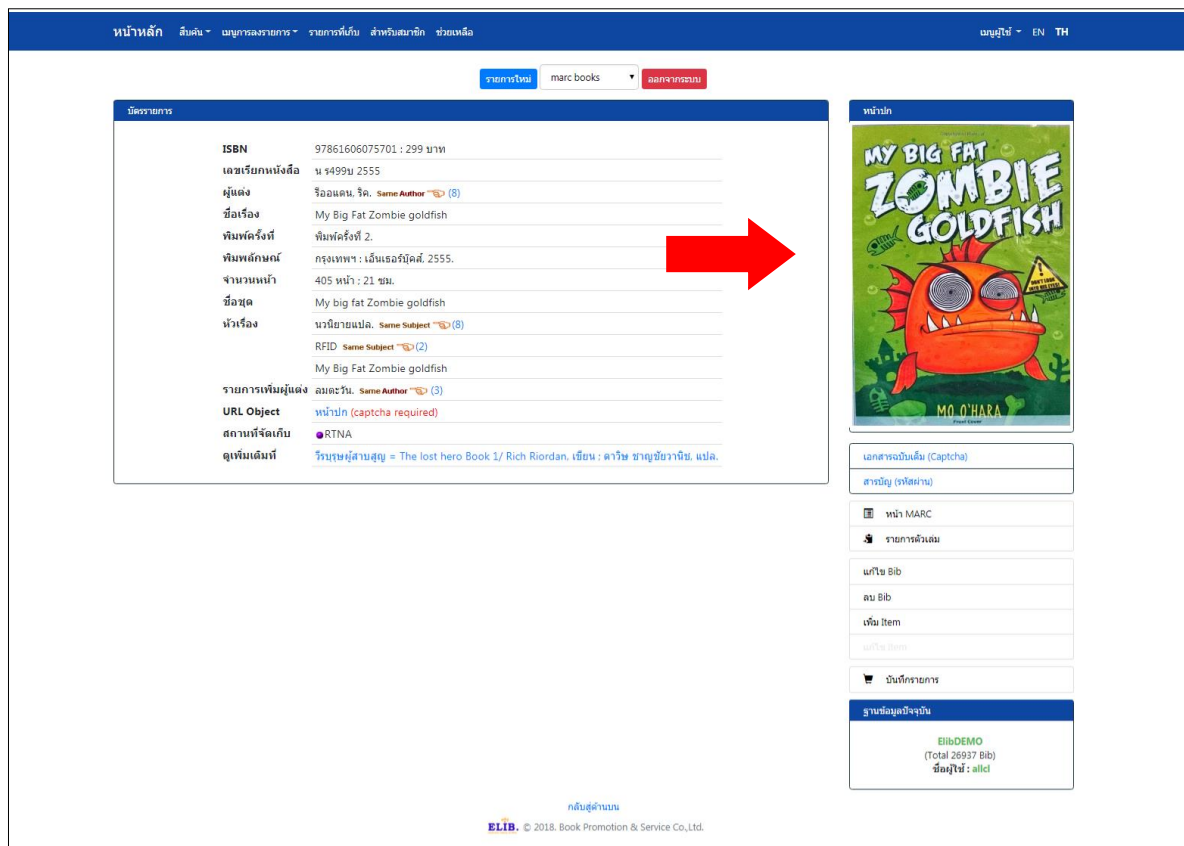
3.3.1 เมื่อกดปุ่ม Upload แล้ว จะปรากฏภาพหน้าปกที่เลือกที่ด้านซ้ายล่างของฟอร์มการลงรายการ

3.3.2 หากเลือกภาพหน้าปกผิด สามารถทำการ Upload ใหม่ได้ด้วยการกดปุ่ม Remove Cover ได้ภาพเพื่อทำการลบรูปออก ก่อนทำการเลือกรูปภาพใหม่ได้ตั้งแต่อี 1.



รูปที่ 104 หน้าปกที่ถูกอัปโหลด / การลบรูปหน้าปกที่ไม่ต้องการ

3.4 เมื่อต้องการบันทึกรายการกด Process รูปภาพหน้าปกจะปรากฏอยู่ด้านขวาในรายการบรรณานุกรมนั้น



รูปที่ 105 ภาพหน้าปกในรายการบรรณานุกรม (หน้าบัตรรายการ)



บริษัท บুকโปรโมชันแอนด์เซอร์วิส จำกัด

เลขที่ 8 ซอยกรุงเทพกรีฑา 8 แยก 8 แขวงหัวหมาก เขตบางกะปิ กรุงเทพมหานคร 10240

Tel: 0-2769-3888 Fax: 0-2379-5182

3.5 หากต้องการลบหรือเปลี่ยนรูปภาพหน้าปกจากรายการบรรณานุกรม ให้เลือกที่เมนู แก้ไข bib

หน้าหลัก | ลิงค์ | เมนูการลงรายการ | รายการที่เก็บ | สำหรับสมาชิก | ช่วยเหลือ | ภาษาไทย | EN | TH

รายการใหม่ | marc books | ออกจากระบบ

บิลด์รายการ

ISBN: 97861606075701 : 299 บาท
 เลขเรียกหนังสือ: น ๔99น 2555
 ผู้แต่ง: ร็อดเดน, จี.ค. Same Author (8)
 ชื่อเรื่อง: My Big Fat Zombie goldfish
 พิมพ์ครั้งที่: พิมพ์ครั้งที่ 2.
 พิมพ์ยกยัด: กรุงเทพฯ : เอ็นเธอร์นิวส์, 2555.
 จำนวนหน้า: 405 หน้า : 21 ซม.
 ชื่อชุด: My big fat Zombie goldfish
 หัวเรื่อง: นวนิยายแปล. Same Subject (8)
 RFID: Same Subject (2)
 My Big Fat Zombie goldfish
 รายการพิมพ์ผู้แต่ง: ลมและหิน. Same Author (3)
 URL Object: หน้าปก (captcha required)
 สถานที่จัดเก็บ: RTNA
 ดูเพิ่มเติม: ทรูทูนูสตาสซุญ = The lost hero Book 1/ Rich Riordan, เขียน ; ดาวิช ชาญชัชวาลย์, แปล.

หน้าปก

MY BIG FAT ZOMBIE GOLDFISH
 MO O'HARA

เอกสารฉบับเต็ม (Captcha)
 สารบัญ (รหัสผ่าน)
 หน้า MARC
 รายการตัวเล่ม
แก้ไข Bib
 ลบ Bib
 เพิ่ม Item

รูปที่ 106 รายการแก้ไขรายการบรรณานุกรม

3.6 เลือกที่ Remove Cover

หน้าหลัก | ลิงค์ | เมนูการลงรายการ | รายการที่เก็บ | สำหรับสมาชิก | ช่วยเหลือ | ภาษาไทย | EN | TH

รายการใหม่ | marc books | บิลด์รายการ | หน้า MARC | รายการตัวเล่ม | แก้ไข Bib | ลบ Bib | เพิ่มรายการตัวเล่ม | ออกจากระบบ

Rec.Status: n | Type: a | Bib.lvl.: m | Creator: all | Modifier: allcl | Location: CL
 F8.06 | Date1: 2555 | Date2: 0 | Pub.Place: th | Language: tha

001 (id): 2

016	##	\aT00002542532
020	##	\a97861606075701 \c299 บาท
041	0#	\atha
082	04	\sn\br๔99น\๔2555
100	0#	\aชื่อแอด. จี.ค.
245	10	\aMy Big Fat Zombie goldfish
250	##	\aพิมพ์ครั้งที่ 2.
	##	\aกรุงเทพฯ \bเอ็นเธอร์นิวส์ \c2555.
	##	\a405 หน้า \c21 ซม.

Remove Cover

รูปที่ 107 การลบรูปหน้าปกที่ไม่ต้องการ



บริษัท บুকโพรโมชันแอนด์เซอร์วิส จำกัด

เลขที่ 8 ซอยกรุงเทพกรีฑา 8 แยก 8 แขวงหัวหมาก เขตบางกะปิ กรุงเทพมหานคร 10240

Tel: 0-2769-3888 Fax: 0-2379-5182

3.7 เมื่อกด Remove Cover แล้วรูปจะหายไป จากนั้นกด Process เพื่อทำการบันทึกรายการบรรณานุกรม เมื่อกลับไปหน้าบัตรรายการ, หน้า MARC หรือหน้ารายการตัวเล่ม จะไม่ปรากฏหน้าปกหนังสืออีก ดังรูป

The screenshot shows the 'Book Promotion & Service E-Library' website. The main content area displays a book record for 'My Big Fat Zombie goldfish' by Rich Riordan. The record includes fields for ISBN, author, title, and subject, but the 'Cover' field is empty. The right sidebar shows a 'Book' placeholder image and a 'Remove Cover' button. The bottom of the page features the E-LIB logo and copyright information.

รูปที่ 108 รายการบรรณานุกรมที่ไม่มีหน้าปก



บริษัท บুকโปรโมชันแอนด์เซอร์วิส จำกัด

เลขที่ 8 ซอยกรุงเทพมหานคร 8 แยก 8 แขวงหัวหมาก เขตบางกะปิ กรุงเทพมหานคร 10240

Tel: 0-2769-3888 Fax: 0-2379-5182

4. การเพิ่มหน้าปกในรายการตัวเล่ม (Item)

4.1 เมื่อบันทึกรายการบรรณานุกรมแล้วจะปรากฏเมนู เพิ่มรายการตัวเล่ม (Add Item) สามารถทำการเพิ่มรายการตัวเล่มพร้อมทั้งใส่รูปภาพหน้าปกให้เชื่อมโยงกับรายการตัวเล่มนั้นๆ คลิกที่ปุ่ม เพิ่มรายการตัวเล่ม

Rec.Status	n	Bib.Stage	Normal	Create	bps	Modify	
Rec.Type	a	Language	tha	Entry d.	2019/06/25	Update d.	
Bib.Level	s	Pub Ctry.	th	Date1	0	Date2	0

Tag	Ind	Content
022	##	\a0125-6858
090	##	\วารสาร
110	##	\บริษัทอมรินทร์พริ้นติ้งแอนด์พับลิชชิ่ง จำกัด (มหาชน)
245	##	\าแพรว
310	##	\าภิสิทธิ์

เพิ่มรายการตัวเล่ม

รูปที่ 109 เพิ่มรายการตัวเล่ม

4.2 ทำการเพิ่มรายการตัวเล่มและให้รายละเอียดที่เกี่ยวข้องกับตัวเล่ม เช่น เลขบาร์โค้ด ประเภทของทรัพยากร เมื่อให้รายละเอียดแล้ว คลิกที่ปุ่ม Add เพื่อทำการ Choose File ดังรูปตัวอย่าง

2. กด Choose File เพื่อใส่รูปที่ต้องการ

1. กดที่ปุ่ม Add

รูปที่ 110 การเพิ่มรูปหน้าปกรายการตัวเล่ม

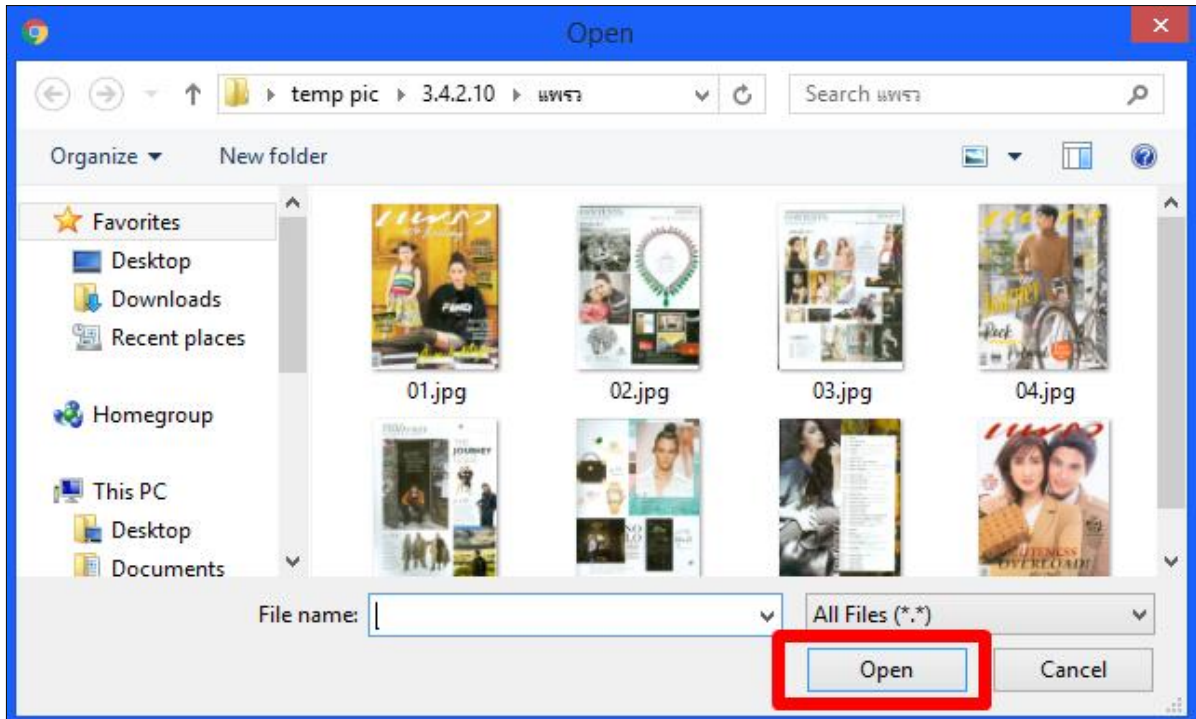


บริษัท บুকโปรโมชันแอนด์เซอร์วิส จำกัด

เลขที่ 8 ซอยกรุงเทพกรีฑา 8 แยก 8 แขวงหัวหมาก เขตบางกะปิ กรุงเทพมหานคร 10240

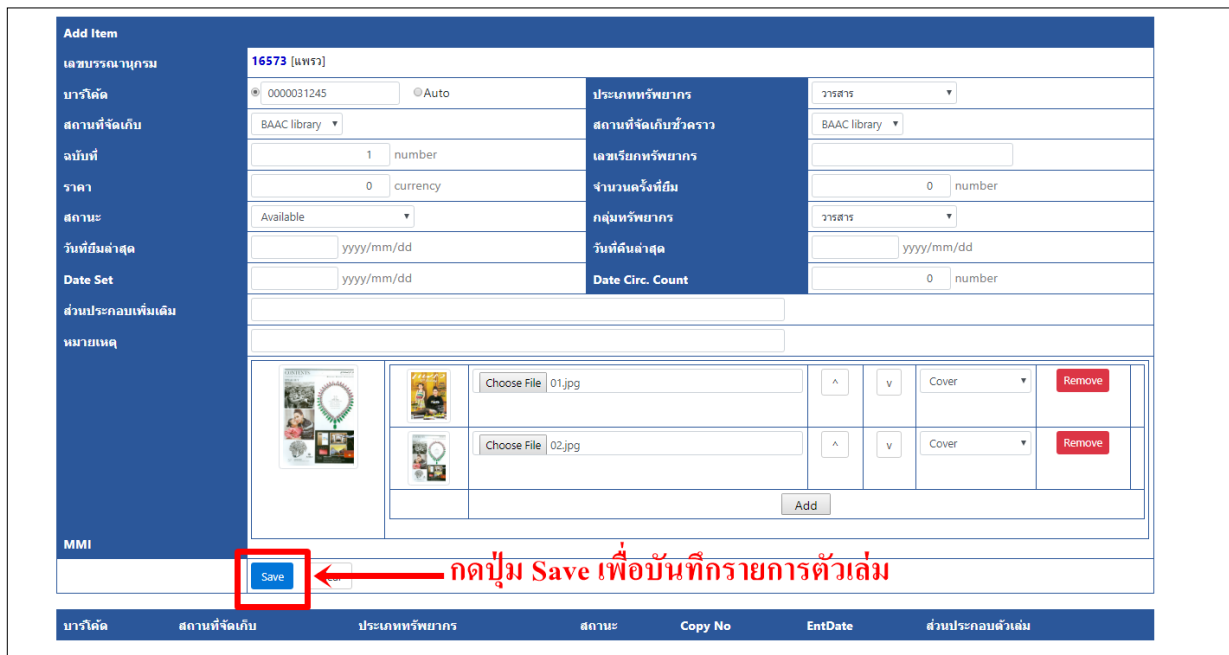
Tel: 0-2769-3888 Fax: 0-2379-5182

4.3 เมื่อกด Choose File จะปรากฏหน้าต่างให้เลือกรูปภาพหน้าปกที่ตรงกับรายการตัวเล่มจากโฟลเดอร์ที่บันทึกไว้ เลือกรูปที่ต้องการ จากนั้นกดปุ่ม Open



รูปที่ 111 เลือกรูปภาพหน้าปกที่ตรงกับรายการตัวเล่ม

4.4 เมื่อเลือกรูปภาพหน้าปกที่ต้องการได้แล้วกด Save เพื่อทำการบันทึก



รูปที่ 112 บันทึกรายการตัวเล่ม



บริษัท บুকโปรโมชันแอนด์เซอร์วิส จำกัด

เลขที่ 8 ซอยกรุงเทพกรีฑา 8 แยก 8 แขวงหัวหมาก เขตบางกะปิ กรุงเทพมหานคร 10240

Tel: 0-2769-3888 Fax: 0-2379-5182

4.5 เมื่อกดบันทึกรายการตัวเล่มจะปรากฏดังรูปตัวอย่าง

Note

Access No.

	<input type="text" value="Choose File"/> No file chosen	^	v	CoverandContent	<input type="button" value="Remove"/>
	<input type="text" value="Choose File"/> No file chosen	^	v	CoverandContent	<input type="button" value="Remove"/>
<input type="button" value="Add"/>					

MMI

Update complete

Item Number	Location	Item Class	Status	Copy No	EntDate	MMIs
00000123652	CL	Serial Control	ดูที่ชั้น		25/06/2019 15:40:03	

กสิณัฐดำเนิน
ELIB. © 2019. Book Promotion & Service Co.,Ltd.

รูปที่ 113 แสดงรายการหน้าปกตัวเล่ม

4.6 หากต้องการลบหรือเปลี่ยนรูปภาพหน้าปกรายการตัวเล่ม ให้เลือกที่เมนู แก้ไข Item

รายการใหม่

marc books

ลบจากระบบ

รายละเอียดตัวเล่ม

เลขเรียกหนังสือ	วารสาร
ชื่อผู้แต่ง	บริษัททอมรินทร์เซ็นแอนด์พับลิชชิง จำกัด (มหาชน)
ชื่อเรื่อง	แพรว
Item Number	00000123652
Location	Central library
Item Class	Serial Control
Status	ดูที่ชั้น
Call Number	วารสาร
Components	
ปกและสารบัญ	

หน้าปก

-
-
-
- แก้ไข Bib
- ลบ Bib
- เพิ่ม Item
- แก้ไข Item
- ลบ Item(s).
-
-

หากต้องการแก้ไขหรือลบรูปภาพเลือกที่ แก้ไข Item

รูปที่ 114 การลบหรือแก้ไขรูปหน้าปกตัวเล่ม





บริษัท บুকโปรโมชันแอนด์เซอร์วิส จำกัด

เลขที่ 8 ซอยกรุงเทพกรีฑา 8 แยก 8 แขวงหัวหมาก เขตบางกะปิ กรุงเทพมหานคร 10240

Tel: 0-2769-3888 Fax: 0-2379-5182

4.7 กดปุ่ม Remove เพื่อลบรูปภาพหน้าปกของรายการตัวเล่มออก จากนั้นกดปุ่ม Save เพื่อบันทึกการทำรายการ

The screenshot shows a web interface for managing library items. At the top, there is a section for 'Access No.' and 'MMI'. Below this, there is a table with two rows, each representing a book cover image. Each row has a 'Choose File' button, a 'No file chosen' message, and a 'Remove' button. The 'Remove' buttons are highlighted with red boxes. Below the table, there is a 'Save' button, also highlighted with a red box, and a 'Clear' button. The text '1. กด Remove เพื่อลบรูปหน้าปก' and '2. กด Save เพื่อบันทึกการทำรายการ' are overlaid on the interface. At the bottom, there is a table with columns: Item Number, Location, Item Class, Status, Copy No, EntDate, and MMIs. The table contains one row with the following data: Item Number: 00000123652, Location: CL, Item Class: Serial Control, Status: ดุที่ชั้น, Copy No: 1, EntDate: 25/06/2019 15:40:03, and MMIs: [Two small thumbnail images of book covers].

Item Number	Location	Item Class	Status	Copy No	EntDate	MMIs
00000123652	CL	Serial Control	ดุที่ชั้น	1	25/06/2019 15:40:03	 

รูปที่ 115 การลบรูปหน้าปกที่ไม่ต้องการออก



บริษัท บুকโปรโมชันแอนด์เซอร์วิส จำกัด

เลขที่ 8 ซอยกรุงเทพกรีฑา 8 แยก 8 แขวงหัวหมาก เขตบางกะปิ กรุงเทพมหานคร 10240

Tel: 0-2769-3888 Fax: 0-2379-5182

การบันทึกรายการเพื่อรอดาวน์โหลด (Add to Cart)

การบันทึกรายการเพื่อรอดาวน์โหลดข้อมูลนี้มีวัตถุประสงค์เพื่อรองรับการใช้ทรัพยากรร่วมกันระหว่างห้องสมุด เช่น ห้องสมุด 1 และห้องสมุด 2 มีข้อตกลงร่วมกันว่าสามารถคัดลอกรายการของกันและกันได้ ถ้าห้องสมุด 2 ซื้อหนังสือมาซ้ากันกับห้องสมุด 1 ทางห้องสมุด 2 สามารถเข้ามาสืบค้นที่ฐานข้อมูลของห้องสมุด 1 แล้วดาวน์โหลดรายการผ่านเมนู Cart (ตะกร้าหนังสือ) ได้ ในทางกลับกัน ห้องสมุด 1 ก็มีสิทธิที่จะเข้ามาคัดลอกรายการบรรณานุกรมของห้องสมุด 2 ได้เช่นกัน

รูปแบบข้อมูลที่ได้ จะเป็น ISO2709 สามารถที่จะนำข้อมูลรูปแบบนี้ ไปใช้กับระบบห้องสมุดอัตโนมัติที่รองรับมาตรฐานนี้ได้ทั่วโลก ดังนั้นเมนูส่วนนี้ก็เป็นส่วนที่จะช่วยลดขั้นตอนการวิเคราะห์ทรัพยากร (การให้เลขหมู่) รวมถึงการพิมพ์ข้อมูลเข้าระบบ ได้อีกทางหนึ่ง

ขั้นตอนการคัดลอกรายการ

1. สืบค้นรายการที่ต้องการคัดลอก เมื่อปรากฏผลการสืบค้นแล้ว คลิกรายการที่ต้องการ จนปรากฏหน้าบัตรรายการ

The screenshot shows a library catalog page for the book 'Fundamentals of Power System Economics' by Daniel S. Kirschen and Goran Strbac. The page includes a detailed record with fields for ISBN, title, author, edition, and subject terms. On the right side, there is a book cover image and a list of actions: 'หน้า MARC', 'รายการตัวเต็ม', 'แก้ไข Bib', 'ลบ Bib', 'เพิ่ม Item', and 'บันทึกรายการ'. The 'บันทึกรายการ' button is highlighted with a red box and a red arrow pointing to it. Below the actions list, there is a summary of the library's collection: 'ฐานข้อมูลปัจจุบัน: ElibDEMO (Total 26937 Bib) ชื่อผู้ใช้: allci'.

รูปที่ 116 หน้าจอรายการที่ต้องการคัดลอกโดยการดาวน์โหลด

2. คลิกปุ่ม บันทึกรายการ เพื่อเลือกเก็บรายการ ระบบจะพาไปยังหน้าเมนูรายการที่เก็บเพื่อแสดงรายการบรรณานุกรมที่บันทึก จากนั้นสามารถสืบค้นรายการอื่นๆ ได้อีก และทำวิธีเดียวกัน จนได้รายการครบตามจำนวนที่ต้องการ

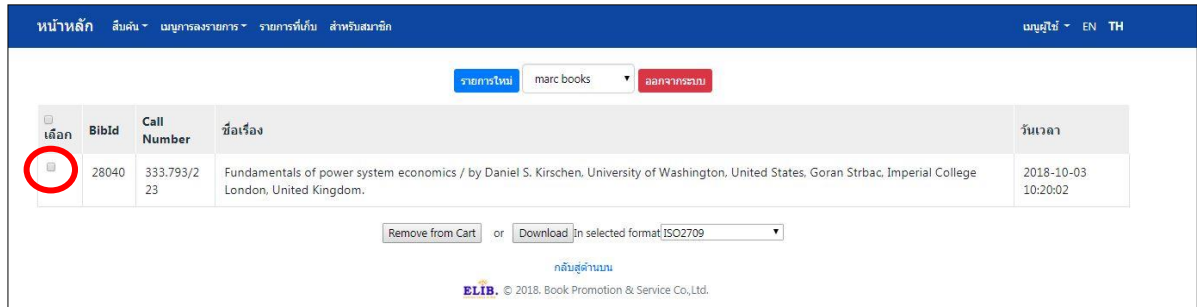


บริษัท บুকโปรโมชันแอนด์เซอร์วิส จำกัด

เลขที่ 8 ซอยกรุงเทพกรีฑา 8 แยก 8 แขวงหัวหมาก เขตบางกะปิ กรุงเทพมหานคร 10240

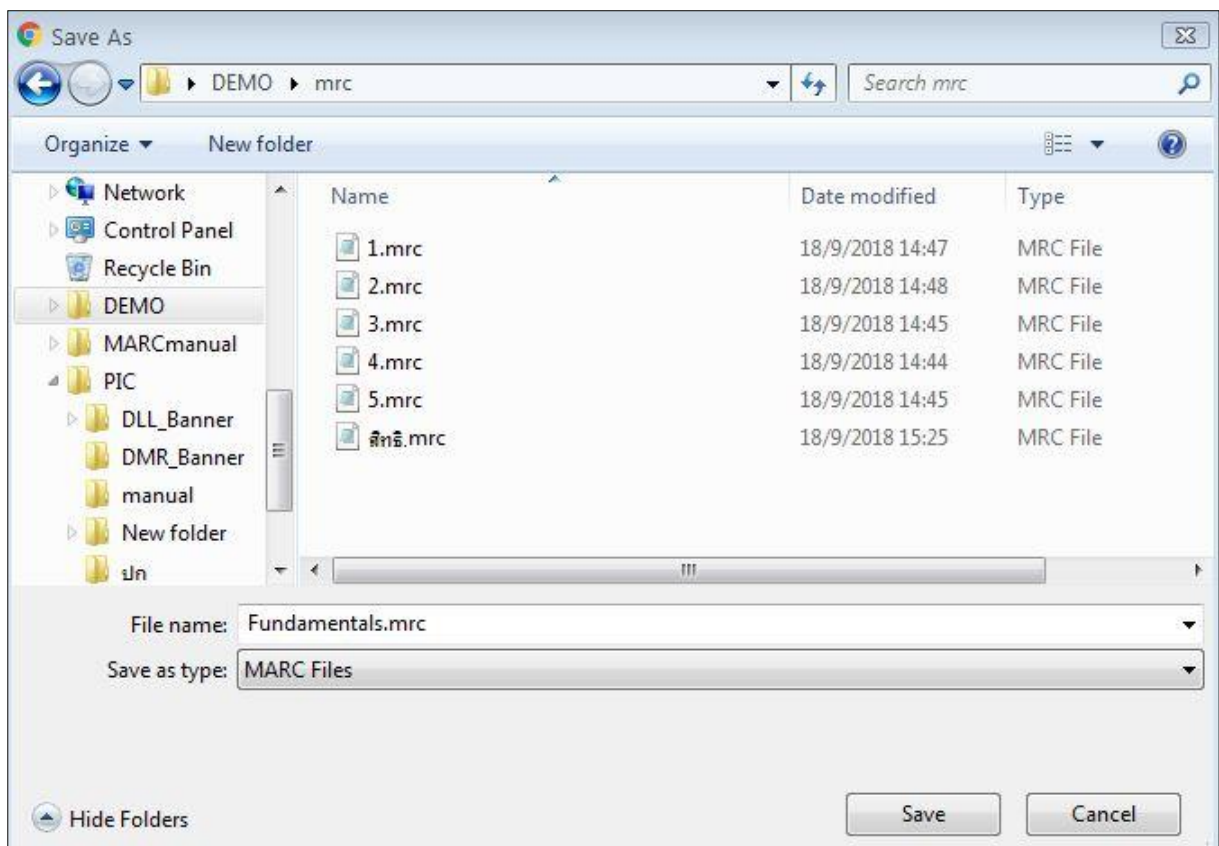
Tel: 0-2769-3888 Fax: 0-2379-5182

3. หลังจากได้รายการตามจำนวนที่ต้องการแล้ว คลิกที่เมนูรายการที่เก็บบนแถบเมนูด้านบนจะเห็นรายการทั้งหมดที่เราได้เลือกไว้ และถ้าต้องการดาวน์โหลดรายการทั้งหมดให้ทำเครื่องหมาย ที่ BibId ที่ต้องการ



รูปที่ 117 เลือกรายการที่ต้องการ

4. ถ้าไม่ต้องการรายการใดๆ ให้ทำเครื่องหมาย หน้ารายการนั้น แล้วคลิกปุ่ม Remove from Cart แต่ถ้าต้องการ Download หลังจากทำเครื่องหมายหน้ารายการแล้ว คลิกปุ่ม Download เมื่อคลิกปุ่ม Download แล้วหน้าจอจะขึ้นหน้าต่างเพื่อถามว่าต้องการจะเปิดไฟล์ (Open) หรือ บันทึกไฟล์ (Save) หรือ ยกเลิก (Cancel) ให้คลิก Save เพื่อที่จะบันทึกไฟล์ จากนั้นระบุโฟลเดอร์ที่ต้องการจัดเก็บ หรือ ต้องการเปลี่ยนชื่อไฟล์ สามารถเปลี่ยนชื่อไฟล์ได้ที่ช่อง File name โดยที่ยังคงสกุลไฟล์เป็น .mrc เช่นเดิม



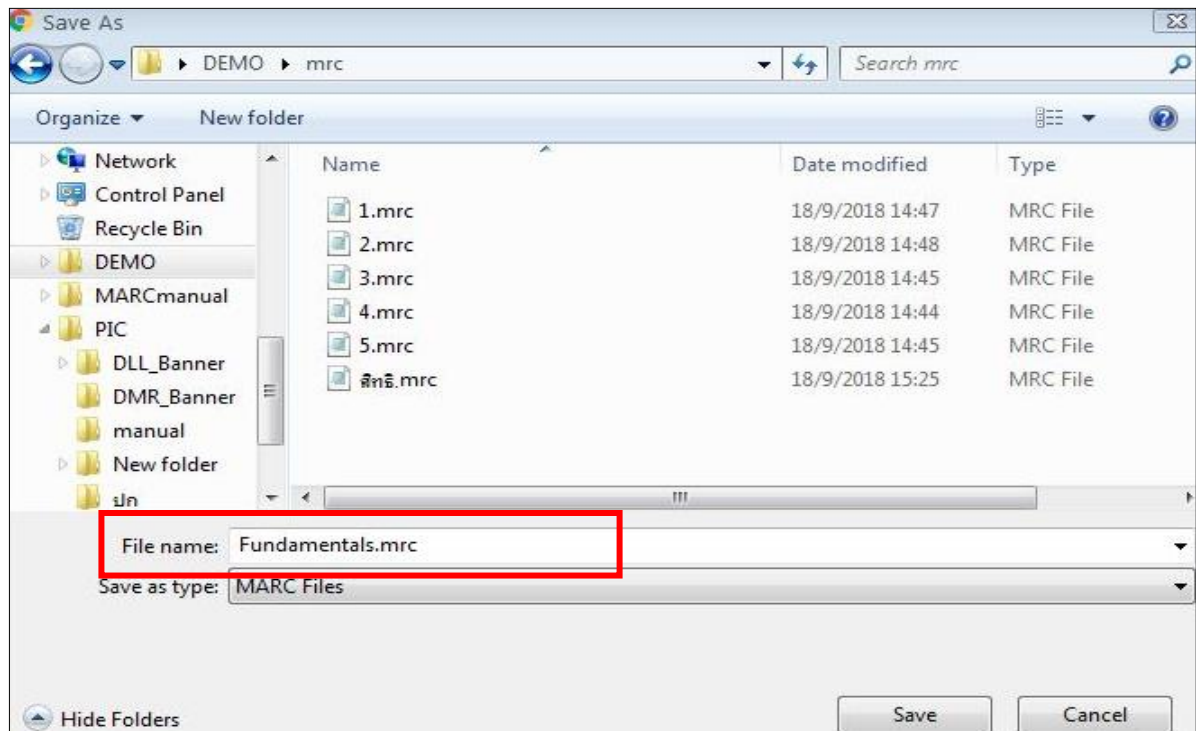
รูปที่ 118 คลิกปุ่ม Save เพื่อบันทึกรายการ



บริษัท บুকโปรโมชันแอนด์เซอร์วิส จำกัด

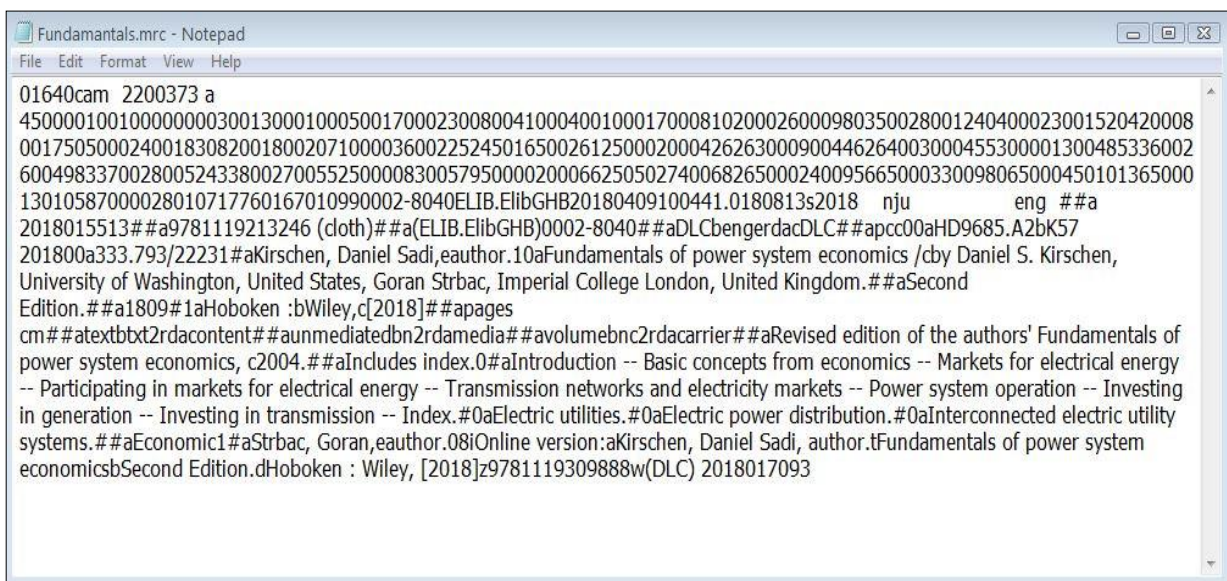
เลขที่ 8 ซอยกรุงเทพกรีฑา 8 แยก 8 แขวงหัวหมาก เขตบางกะปิ กรุงเทพมหานคร 10240

Tel: 0-2769-3888 Fax: 0-2379-5182



รูปที่ 119 เปลี่ยนชื่อไฟล์ที่ช่อง File name

5. รูปแบบไฟล์ที่ได้จะอยู่ในรูปของ ISO2709 ตามปรากฏในรูปที่ 113 ซึ่งจะต้องเปิดกับโปรแกรมประเภท Text Editor เท่านั้น เช่น Notepad หรือ Edit plus ห้ามเปิดกับ Microsoft Word โดยเด็ดขาด เพราะจะทำให้รูปแบบของข้อมูลเปลี่ยนไป ไม่สามารถ Upload เข้าระบบห้องสมุดอัตโนมัติใดๆ ได้



รูปที่ 120 รูปแบบไฟล์ ISO2709 ที่ได้จากการ Download



บริษัท บুকโพรโมชันแอนด์เซอร์วิส จำกัด

เลขที่ 8 ซอยกรุงเทพกรีฑา 8 แยก 8 แขวงหัวหมาก เขตบางกะปิ กรุงเทพมหานคร 10240

Tel: 0-2769-3888 Fax: 0-2379-5182

การปลดล็อกกระเบียน (Unlock Bib)

ในกรณีที่ไม่สามารถแก้ไขระเบียน (Edit Bib) ได้ เนื่องจากหลายสาเหตุ เช่น ใช้เมนู Back to ของเว็บเบราว์เซอร์ย้อนกลับขณะใช้งาน Catalog อยู่ เป็นผลให้ระเบียนนั้นลือกรายการที่ระเบียนลือกตรงเมนู แก้ไข Bib, ลบ Bib และ แก้ไข Item จะกลายเป็นแถบสีเทา และไม่สามารถทำรายการได้ ดังตัวอย่าง

บัตรรายการ
หน้า MARC
แก้ไข Bib
ลบ Bib
เพิ่ม Item
แก้ไข Item
ลบ Item(s).
บันทึกรายการ

รูปที่ 121 ปุ่มในหน้าระเบียนที่ถูกลือก

ขั้นตอนการปลดล็อกกระเบียน

1. ใส่ชื่อผู้ใช้ (User ID) รหัสผ่าน (Password) และเลือกฐานข้อมูล (Database) ที่ต้องการปลดล็อกกระเบียน จากนั้นคลิกที่ Login เพื่อเข้าสู่ระบบ

หมายเหตุ: การปลดล็อกกระเบียนสามารถทำได้เฉพาะ User ID ที่ทำการ Catalog หรือ Edit Bib ID ที่ลือกเท่านั้น หากกระเบียนลือกจาก User ID อื่นๆ จะไม่สามารถมองเห็นในรายการระเบียนลือกและไม่สามารถปลดล็อกได้

ลงชื่อเข้าใช้งานเจ้าหน้าที่

Username

Password

ฐานข้อมูล : ElibDEMO

Login

© 2018. Book Promotion & Service Co.,Ltd.

รูปที่ 122 ลงทะเบียนเข้าสู่ระบบเพื่อทำการปลดล็อกกระเบียน



บริษัท บิวโพรโมชันแอนด์เซอร์วิส จำกัด

เลขที่ 8 ซอยกรุงเทพกรีฑา 8 แยก 8 แขวงหัวหมาก เขตบางกะปิ กรุงเทพมหานคร 10240

Tel: 0-2769-3888 Fax: 0-2379-5182

2. คลิกที่เมนู เมนูการลงรายการ > ปลดล็อก Bib

The screenshot shows the website's navigation menu. The 'ปลดล็อกกระเบียน' (Release Record) option is highlighted with a red box and a red arrow. The website header includes 'Promotion & Service E-Library' and 'Staff: all01'. Below the menu, there are search filters for 'รายการใหม่' (New Items) and 'ออกจากระบบ' (Remove from System), and a search button.

รูปที่ 123 เลือกรายการย่อย ปลดล็อก bib ภายใต้รายการเมนูการลงรายการ

3. จะปรากฏรายการที่ระเบียนล็อกทั้งหมดในฐานข้อมูลนี้ โดยจะแสดงเฉพาะระเบียนในส่วนที่ User ID นี้ทำล็อกเท่านั้น

The screenshot shows a list of records in a table. The table has columns for 'Bibid', 'Call Number', and 'Title'. A 'Release Lock' button is visible above the table. The first record is: Bibid: 28040, Call Number: 333.793/2 23, Title: Fundamentals of power system economics / by Daniel S. Kirschen, University of Washington, United States, Goran Strbac, Imperial College London, United Kingdom.

รูปที่ 124 รายการระเบียนล็อกเฉพาะของ User ที่ทำให้รายการนั้น ๆ ล็อก

4. เลือกระเบียนที่ต้องการปลดล็อกโดยคลิกที่หน้าของรายการนั้น หรือหากต้องการปลดล็อกทุกรายการที่ปรากฏ ให้คลิกที่ช่องสี่เหลี่ยมด้านบนสุด จากนั้นคลิกที่ Release Lock ปุ่มใดก็ได้

The screenshot shows the same list of records as in the previous image. A red arrow points to the 'Release Lock' button above the first record, indicating that it has been clicked.

รูปที่ 125 เลือกปุ่ม Release Lock เพื่อปลดล็อกกระเบียน

5. เสร็จสิ้นขั้นตอนการปลดล็อกกระเบียน หน้าจอจะปรากฏข้อความ “There is no bib record lock by user [nnnn]”

The screenshot shows the website interface after the release lock action. A message is displayed: 'There is no bib record lock by user [allc].'

รูปที่ 126 หน้าจอรายการหลังปลดล็อกกระเบียนสำเร็จ



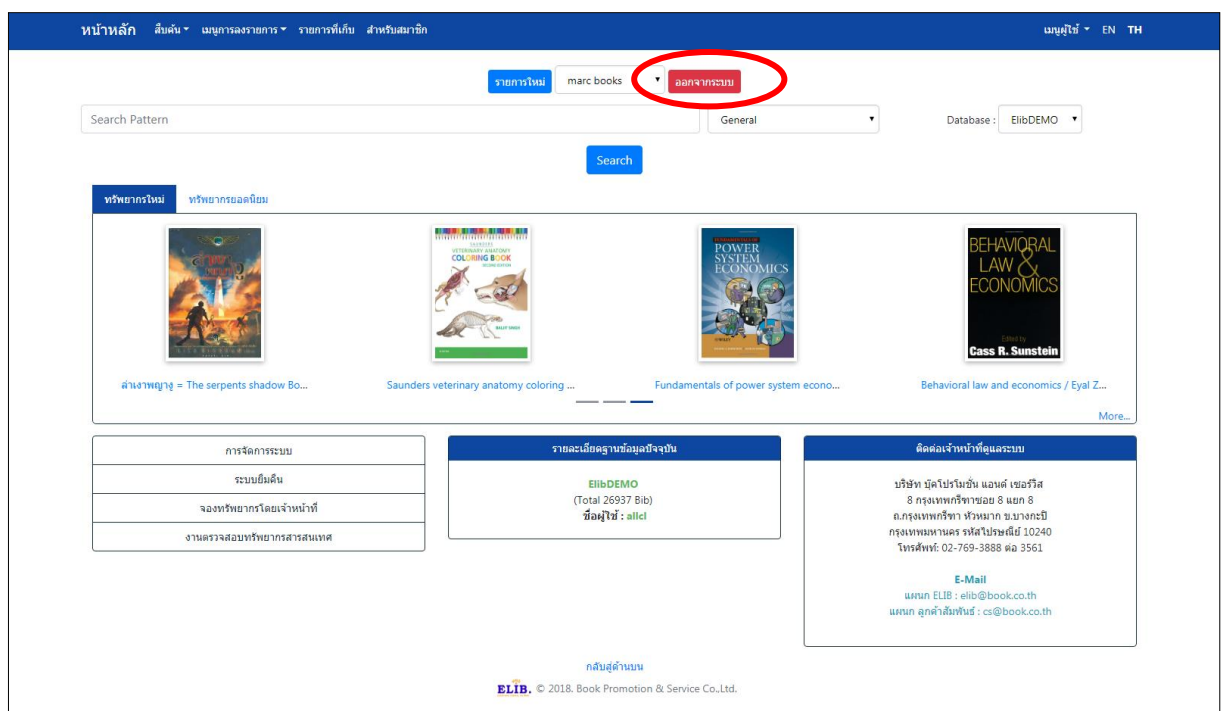
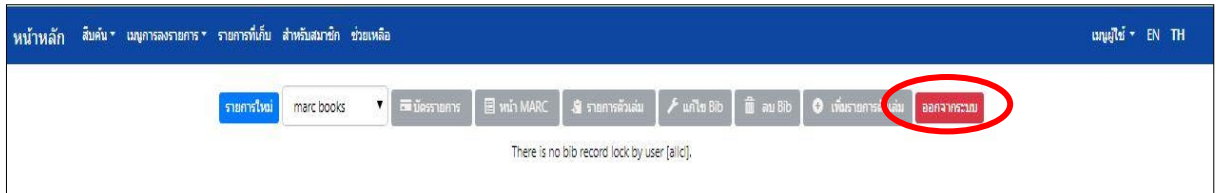
บริษัท บুকโพรโมชันแอนด์เซอร์วิส จำกัด

เลขที่ 8 ซอยกรุงเทพมหานคร 8 แยก 8 แขวงหัวหมาก เขตบางกะปิ กรุงเทพมหานคร 10240

Tel: 0-2769-3888 Fax: 0-2379-5182

การออกจากระบบ

ทุกครั้งหลังจากจบการทำงานทุกส่วน ที่เกี่ยวข้องกับงาน ELIB Web Catalogue แล้ว จำเป็นต้องคลิกปุ่ม **ออกจาก** ระบบ ที่อยู่มุมบนด้านซ้าย เพื่อออกจากระบบงานการลงรายการเพื่อความปลอดภัยในการเข้าใช้งานระบบห้องสมุดสำหรับเจ้าหน้าที่



รูปที่ 127 รูปหน้าจอออกจากระบบในงาน Cataloging



บริษัท บิวโพรโมชันแอนด์เซอร์วิส จำกัด

เลขที่ 8 ซอยกรุงเทพกรีฑา 8 แยก 8 แขวงหัวหมาก เขตบางกะปิ กรุงเทพมหานคร 10240

Tel: 0-2769-3888 Fax: 0-2379-5182

แบบบันทึกรายการบรรณานุกรมของหนังสือ

016		เลขทะเบียน	
020		ISBN	
082		เลขหมู่หนังสือ	\b \d
100		ชื่อผู้แต่ง	
245		ชื่อเรื่อง	
250		ฉบับพิมพ์	
260a		สถานที่พิมพ์	กรุงเทพฯ :
260b		สำนักพิมพ์	,
260c		ปีที่พิมพ์	
300		จำนวนหน้า	หน้า
350		ราคา	
500		หมายเหตุ	
505		สารบัญ	
650		หัวเรื่อง	
700		ผู้แต่งเพิ่ม	
949		สถานที่จัดเก็บ	

ตัวอย่างการบันทึกข้อมูลหนังสือ

016		เลขทะเบียน	074846
020		ISBN	9746552902
082		เลขหมู่หนังสือ	QA 37.2 \bw733ค\d2553
100		ชื่อผู้แต่ง	พิมพ์พร ฟองหล้า
245		ชื่อเรื่อง	คณิตศาสตร์ทั่วไป=\bGeneral Mathematics
250		ฉบับพิมพ์	พิมพ์ครั้งที่ 6
260a		สถานที่พิมพ์	กรุงเทพฯ :
260b		สำนักพิมพ์	ดวงกมล,
260c		ปีที่พิมพ์	2553
300		จำนวนหน้า	469หน้า
350		ราคา	220 บาท
650		หัวเรื่อง	คณิตศาสตร์
700		รายการเพิ่มผู้แต่ง	บรรเทิง แก่นสาร
700		รายการเพิ่มผู้แต่ง	ชัยกร ชุนทอง
949		สถานที่จัดเก็บ	BPS Library



บริษัท บুকโปรโมชันแอนด์เซอร์วิส จำกัด

เลขที่ 8 ซอยกรุงเทพกรีธา 8 แยก 8 แขวงหัวหมาก เขตบางกะปิ กรุงเทพมหานคร 10240

Tel: 0-2769-3888 Fax: 0-2379-5182

แบบบันทึกข้อมูลวิทยานิพนธ์

016		เลขทะเบียน	
020		ISBN	
082		เลขหมู่หนังสือ	
100		ชื่อผู้แต่ง	
245		ชื่อเรื่อง	
250		ฉบับพิมพ์	
260a		สถานที่พิมพ์	
260b		สำนักพิมพ์	
260c		ปีที่พิมพ์	
300		จำนวนหน้า	
502		หมายเหตุ	
520		บทคัดย่อ	
650		หัวเรื่อง	
710		รายการเพิ่มผู้แต่ง	
949		สถานที่จัดเก็บ	

ตัวอย่างการบันทึกข้อมูลวิทยานิพนธ์

016		เลขทะเบียน	THE000001
020		ISBN	9745232009
082		เลขหมู่หนังสือ	690.453 \bร323ค
100		ชื่อผู้แต่ง	รัชดาพร ศรีภิบาล
245		ชื่อเรื่อง	ความสำคัญของรังนกต่อเศรษฐกิจในภาคใต้ของประเทศไทย/รัชดาศรีภิบาล
260a		สถานที่พิมพ์	กรุงเทพฯ :
260b		สำนักพิมพ์	สาขาวิชาประวัติศาสตร์ คณะศิลปศาสตร์ มหาวิทยาลัยธรรมศาสตร์,
260c		ปีที่พิมพ์	2552
300		จำนวนหน้า	13, 269 หน้า
502		หมายเหตุ วิทยานิพนธ์	วิทยานิพนธ์ (ศิลปศาสตรมหาบัณฑิต (สาขาวิชาประวัติศาสตร์)) - - มหาวิทยาลัยธรรมศาสตร์, 2552
650		หัวเรื่อง	นกนางแอ่น
650		หัวเรื่อง	ประวัติศาสตร์เศรษฐกิจ
710		รายการเพิ่มผู้แต่ง	มหาวิทยาลัยธรรมศาสตร์. คณะศิลปศาสตร์. สาขาวิชาประวัติศาสตร์
949		สถานที่จัดเก็บ	BPS Library



บริษัท บิวโพรโมชันแอนด์เซอร์วิส จำกัด

เลขที่ 8 ซอยกรุงเทพกรีฑา 8 แยก 8 แขวงหัวหมาก เขตบางกะปิ กรุงเทพมหานคร 10240

Tel: 0-2769-3888 Fax: 0-2379-5182

แบบบันทึกข้อมูลวารสาร

016		เลขทะเบียน	
022		ISSN	
090		เลขประจำวารสาร	
110		ผู้จัดพิมพ์	
245		ชื่อวารสาร	
260a		สถานที่พิมพ์	
260b		สำนักพิมพ์	
260c		ปีที่พิมพ์	
310		กำหนดการออกวารสาร	
350		ราคา	
362		ฉบับที่เริ่มรับ	
502		หมายเหตุ	
650		หัวเรื่อง	
850		ฉบับปัจจุบันที่มี	
949		สถานที่จัดเก็บ	

ตัวอย่างการบันทึกข้อมูลวารสาร

016		เลขทะเบียน	000023
022		ISSN	0125-1511
090		เลขประจำวารสาร	J470023
110		ผู้จัดพิมพ์	
245		ชื่อวารสาร	ไกล่หมอ
260a		สถานที่พิมพ์	กรุงเทพฯ :
260b		สำนักพิมพ์	เฮลท์ธิ์ไลฟ์ สไตล์,
260c		ปีที่พิมพ์	2540-
310		กำหนดการออกวารสาร	ราย 3 เดือน
350		ราคา	595บาท
362		ฉบับที่เริ่มรับ	ปีที่ 1, ฉบับที่ 1 (ม.ค. - มี.ค. 2540) -
650		หัวเรื่อง	การแพทย์วารสาร
650		หัวเรื่อง	สุขภาพวารสาร
850		ฉบับปัจจุบันที่มี	ฝ่ายวารสาร ๖ปีที่ 1-21, 2540-2550
949		สถานที่จัดเก็บ	BPS Library



บริษัท บুকโปรโมชันแอนด์เซอร์วิส จำกัด

เลขที่ 8 ซอยกรุงเทพกรีธา 8 แยก 8 แขวงหัวหมาก เขตบางกะปิ กรุงเทพมหานคร 10240

Tel: 0-2769-3888 Fax: 0-2379-5182

แบบบันทึกข้อมูลสื่อประสม

016		เลขทะเบียน	
090		เลขประจำวัสดุ	
110		ผู้ผลิต	
245		ชื่อเรื่อง	
260a		สถานที่จัดทำ	
260b		หน่วยงานที่ผลิต	
260c		ปีที่ผลิต	
300		ความยาว	
350		ราคา	
400		ชื่อชุด	
520		เรื่องย่อ	
650		หัวเรื่อง	
650		หัวเรื่อง	
700		รายการเพิ่มผู้จัดทำ	
740		รายการเพิ่มชื่อเรื่อง	
949		สถานที่จัดเก็บ	

ตัวอย่างการบันทึกข้อมูลสื่อประสม

016		เลขทะเบียน	VDO000001
090		เลขประจำวัสดุ	VDO1030
110		ผู้ผลิต	Lehman, Ernest
245		ชื่อเรื่อง	King and I \h[Videorecording] /cErnest Lehman, writer ; Walter Lang, director ; Darryl T. Zanuck, producer
260a		สถานที่จัดทำ	[S.l.] :
260b		หน่วยงานที่ผลิต	Twenty Century Fox,
260c		ปีที่ผลิต	[195-]
300		ความยาว	1 cassette (126 mins.)
500		หมายเหตุ	VHS, PAL
600		หัวเรื่อง-บุคคล	Yul, Deborah
650		หัวเรื่อง	Motion picture
700		รายการเพิ่มผู้จัดทำ	Lang, Walter, \eDirector
700		รายการเพิ่มผู้จัดทำ	Zanuck, Darryl T., \eProducer
949		สถานที่จัดเก็บ	BPS Library



บริษัท บুকโปรโมชันแอนด์เซอร์วิส จำกัด

เลขที่ 8 ซอยกรุงเทพกรีฑา 8 แยก 8 แขวงหัวหมาก เขตบางกะปิ กรุงเทพมหานคร 10240

Tel: 0-2769-3888 Fax: 0-2379-5182

แบบบันทึกข้อมูลบรรณนิเวศสาร/กฤตภาค

100		ชื่อผู้แต่ง	
245		ชื่อบทความ	
300		จำนวนหน้า	
520		สาระสังเขป	
650		หัวเรื่อง	
650		หัวเรื่อง	
700		รายการเพิ่มผู้แต่ง	
773		แหล่งที่มา	\t
949		สถานที่จัดเก็บ	

ตัวอย่างการบันทึกข้อมูลบรรณนิเวศสาร/กฤตภาค

100		ชื่อผู้แต่ง	บ้านสมนไพร
245		ชื่อบทความ	น้ำมันหอมระเหยกับการรักษาโรค
300		จำนวนหน้า	5หน้า
520		สาระสังเขป	
650		หัวเรื่อง	น้ำมันหอมระเหย
650		หัวเรื่อง	การรักษาด้วยสมุนไพร
700		รายการเพิ่มผู้แต่ง	
773		แหล่งที่มา	\เกษตรกรรมธรรมชาติ \๒ฉบับที่ 9 (ก.ช. 2553) ; หน้า 21-23
949		สถานที่จัดเก็บ	BPS Library